

МӘГАРИФ education ИФ

məğarif

просвещение

№1 / 2024

TATAR TELE





12+

УЧРЕДИТЕЛЬ: АО «ТАТМЕДИА».

Телефон редакции: (843) 222-06-09



Адрес издателя:

420097, г.Казань,

ул. Академическая, 2

www.magarif-uku.ru

Создано при поддержке Республиканского агентства по печати и массовым коммуникациям.

Зарегистрирован в Федеральной службе по надзору в сфере связи, информационных технологий и массовых коммуникаций 04.09.2014 г.

Эл № ФС 77 – 59204

Периодичность выхода –
1 раз в квартал.

Мнение редакции не всегда совпадает с мнением авторов. Редакция не располагает возможностью выступать ходатаем в официальных организациях. За достоверность рекламных объявлений ответственность несёт рекламодатель.

Почтовый адрес:

420066, г.Казань, а/я 47

e-mail: magarif@bk.ru

Адрес: 420066, Казань,

Декабристлар ур., 2.

«Мәгариф» журналы редакциясе,
а/т 47

E-mail: magarif@bk.ru

Сайт: magarif-uku.ru

«Мәгариф», 2024 ел

Баш мөхәррир: Таишева С.Н.

Чыгаручы мөхәррирләр:

Фаизова Р.Г., Сабиржанов Т.Ә.,

Сабиров А.З.

Әдәби редактор: Газизова И.М.

Корректор: Фәйзуллина Р.Ә.

Вёрстка: Халитова Э.И.

Беренче тышлыкта:

Сабадагы «Сәләтле балалар өчен мәктәп-интернат»ның татар теле һәм әдәбияты укытучысы Ләйсән Шәмсетдинова укучылары Фәридә Хурамшина, Муса Мияссаров, Ильвина Идиятова, Раяз Гарифуллин, Мәслимә Хәлимова, Миләүшә Нәжметдинова белән

Альберт САБИР фотосы

3, 4, 6 нчы битләрдә Альберт САБИР
фотолары

20, 22, 41, 47, 51, 56, 67, 70, 74, 78 нче

битләрдә Сьюбел ТАИШЕВА фотолары

8, 12, 16, 26, 30, 63 нче битләрдәге

фотолар «Мәгариф» редакциясе

архивынан алынды

35 нче битендә Алмаз Гыймадиевның

фотоархивынан

Журнал распространяется бесплатно.

АЛЬБЕРТ САБИР. АНА ТЕЛЕ БЕР ГЕНӘ УЛ.....3

ЛАРИСА ИСМӘГҮЙЛЕВА. УКУЧЫЛАРНЫҢ ФУНКЦИОНАЛЬ ГРАМОТАЛЫГЫН
ҮСТЕРҮ – ЗАМАН ТАЛӘБЕ.....8

Гөлнәз КАМАЛОВА. ТАТАР ТЕЛЕ ҺӘМ ӘДӘБИЯТЫ ДӘРЕСЛӘРЕНДӘ
ИННОВАЦИОН ТЕХНОЛОГИЯЛӘР КУЛЛАНУ.....12

ГӨЛНАЗ ВӘЛИЕВА. СИНОНИМ СҮЗЛӘР. СӨЙЛӘМДӘ СИНОНИМНАРНЫ
ДӨРЕС КУЛЛАНУ.....16

ГӨЛНАРА ЗАРИПОВА. «ТӘН ЭГЪЗАЛАРЫ» ТЕМАСЫН КАБАТЛАУ...20

РУЗИЛӘ САБИРОВА, ЛИЛИЯ ГҮЙЛАҖИЕВА. Г. ТУКАЙНЫҢ «СУ
АНАСЫ» ӘКИЯТЕНДӘ ҮТКӘН ЗАМАН ХИКӘЯ ФИГЫЛЬЛӘРНЕҢ
КУЛЛАНЫЛЫШЫ.....22

ГӨЛҮЗӘ ГҮЙМАДИЕВА. КИСӘКЧӘЛӘР.....26

РӘСИМӘ ИБРАЕВА. СҮЗ ЯСАЛЫШЫ, ЯСАГЫЧ КУШЫМЧАЛАР
ЯЛГАНУ ЫСУЛЫН КАБАТЛАУ.....30

ЭЛЬМИРА ГАЗИЗОВА. АЛМАЗ ГҮЙМАДИЕВНЫҢ «ИНТЕРНЕТТА –
ALF» ХИКӘЯСЕ.....35

ЗИЛӘ ЗИННӘТОВА. ҺАДИ ТАКТАШНЫҢ «МОКАМАЙ» ШИГЫРЕ...41

РИММА БИККИНИНА. «АЛМАШЛЫКЛАР» ТЕМАСЫН ГОМУМИЛӘШТЕ-
РЕП КАБАТЛАУ.....47

НӘЗИЛӘ ГҮЙЗЗӘТУЛЛИНА. КЕШЕ БУЛЫП КАЛА БЕЛ!.....51

ЛӘЙСӘН ВӘЛИЕВА. 9 НЧЫ СЫЙНЫФТА ТАТАР ТЕЛЕННӘН ДӘҮЛӘТ
ЙОМГАКЛАУ АТТЕСТАЦИЯСЕ БИРЕМНӘРЕ.....56

ГӨЛФИЯ ГАЛИЕВА. И.ЮЗЕЕВНЕҢ «ӨЧӨҮ ЧЫКТЫК ЕРАК ЮЛГА» ПОЭМА-
СЫН ӨЙРӘНҮ.....63

ЛӘЙСӘН БАҢАВИЕВА. ӘМИРХАН ЕНИКИНЕҢ «ӘЙТЕЛМӘГӘН ВАСЫЯТЬ»
ХИКӘЯСЕ.....67

ЗИЛИЯ ГАЛИМУЛЛИНА. ТАТАР ТЕЛЕН ӨЙРӘТҮДӘ «МАВЫКТЫРГЫЧ
КЕЛӘМ» УЕНЫ.....70

ГӨЛНАРА ГАЛИМОВА. МӘКТӘПТӘ НЕЙРОН ЧЕЛТӘРЛӘРЕН КУЛЛАНУ...74

Ләлә МОРТАЗИНА. ШИҢАБ ХӘЗРӘТ УКУЧЫСЫ.....78



АНА ТЕЛЛЕ БЕР ГЕНӘ УЛ





Тел – жәмгыятьнең, һәрбер аерым шәхеснең берни белән дә алыштырып булмый торган рухи байлыгы. Ул халыкның акыл хазинәсен, горөф-гадәтен, иң яхшы традицияләрен, дөньяга карашын, мәданиятен борынғы заманнардан түкми-чәчми безнең көннәргә алып килгән. Туган ил һәм туган тел сүзен һәркем хөрмәт белән әйтә, алар бер-берсенә аваздаш булып ишетелә. Бу ике сүз күңелләрдә якынлык, кардәшлек хисе, Туган илең һәм халқыңа тирән мәхәббәт тойгысы уята. Туган телен кадерләгән халык кына кадерле, абруйлы халык була. Менә ни өчен ана телен яхшы белергә, аның бөтен нечкәлекләрен өйрәнәргә һәм өйрәтергә кирәк.

Сабадагы 10 ел элек ачылган «Сәләтле балалар өчен мәктәп-интернат»ның югары квалификация категорияле татар теле һәм әдәбияты укытучысы Ләйсән Тимергали кызы Шәмсетдинова белән әңгәмәбез шушы кыйммәтләр турында сөйләшүдән башланды.

– Ләйсән ханым, Сабада күпчелек татарлар яши, әмма уку программасы милләткә карап төзелми, төп фәннәр рус телендә укытыла. Бу туган телебезне өйрәнүгә кызыксынуның кимүенә китермиме?

– Нич тә алай түгел. Туган телебез бар, һәм ул яшәргә хаклы. Чыннан да, без – республикада саф татар телендә сөйләшүче районнарның берсе. Безнең мәктәптә 188 бала белем һәм тәрбия ала, алар арасында милли жанлы, туган телен – татар телебезне яратып өйрәнүче укучыларым бик күп. Моңы еллык нәтижәләр дә раслап тора. һәр уку елында да татар теле һәм әдәбияты буенча фән олимпиадаларының йомгаклау

этабында һәм татар теле буенча халыкара олимпиадада укучыларым призлы урыннар ала. Сүзләремне анда катнашучы укучыларымның уңышлары дәлилли. Соңгы елларда республика күләмендә туган тел һәм әдәбияттан алар 33 призлы урынга чыкты, 2 укучым халыкара олимпиада жиңүчесе һәм 4 се призёр булды. Алар арасынан Дилә Гайзуллина, Динә Сөләйманова, Фәридә Хурамшина, Миләүшә Нәжметдинова, Раяз Гарифуллин, Галия Шәрифуллина, Аделина Әхмәтжанова, Айсылу Кәримуллина күп тапкырлар татар теленнән тирән белемгә ия булуларын күрсәттеләр. Түбәнрәк сыйныфлардан Мөслимә

Хәлимова, Лилиана Шәмсетдинова, Мәрьям Сәйфетдинова, Зөлфинә Хәлилова, Әдилә Мөхәммәдиева, Камилә Гарифуллина аларның эзләренә басып килә. Шунысы куанычлы: алар бик күп, һәр сыйныфта тел-әдәбият өйрәнүгә сәләтле укучыларым бар. Алар, фән олимпиадалары белән бергә, ижади бәйгеләрдә дә үзләренең осталыкларын күрсәтәләр. Әйттик, Ильвина Идиятова «Илһам» яшь язучылар бәйгесендә лауреат, «Аяз Гыйләжәв» укуларында, «Мин – журналист – 2023» республика бәйгесендә призёр булды. Язилә Гаттарова фән олимпиадасында, конференцияләрдә уңышлы чыгыш ясый. Бу – туган телебезне саклауның бер чагылышы.

Саба район хакимияте башлыгы Рәис Нурғали улы Миңнеханов та туган телебезне саклауга, үсеп килүче буыннарغا житкерүгә игътибарлы. Татар теле һәм әдәбияты дәресләре сәгатьләрен саклап калу, милли компонент нигезендә өстәмә дәресләр бирү, укучыларыбызга һәм укутучыларга фән олимпиадаларында жиңгән өчен премияләр түләү – барысы да аның ярдәме белән башкарыла.

– Балада туган телгә карата кызыксындыру уятуның, аны матур сөйләшәргә, аралашырга өйрәтүнең юллары, ысуллары күп. Шәхсән Сезнекенә тукталыйк.

– Бүгенге көн таләпләреннән чыгып караганда, укучыны дәреслектәге кагыйдәләрне ятлап, дәрәс итеп сөйләп бирү кебек формаль эшләр генә канәгатьләндерә алмый. Минем үземә хас укуту алымнарым бар. Галимнәрнең, тәжрибәле укутучыларның бай мирасын өйрәнәм һәм шуларны эш барышында кулланам. Ул теория белән гамәли күнегүләренә бергә үрелеп баруыннан гыйбарәт.

Баланы алган белемне киләчәктә кулланырга өйрәтү, ижади фикерләвен активлаштыру, сөйләм культурасын булдыру – тел укутуга куелган төп таләпләр. Укучыларыбыз телдән һәм язма сөйләм телен үстерү дәресләрендә үз фикерләрен дәрәс итеп башкаларга житкерә белүнең ни дәрәжәдә әһәмиятле икәннән аңлап үсәләр.

Туган телне өйрәнү өчен укучыда бу телгә ихтыяж булырга тиеш. Бездә ул бар. Башка районнарда аермалы буларак, Саба жирлегендә татар рухы сизелеп тора, жәмәгать урыннарында, хакимият оешмаларында туган телебездә аралашабыз. Балалар тирән мәгънәгә ия булган «Кыңгырау», «Әллүки», «Бәрәкәт», «Тулпар», «Матурай» кебек элмә такталарны кафега, балалар бакчасына, кибеткә кергән саен күрәләр. Бу мәгълүмат күз нурлары аша аларның күңелләренә сеңә бара.

Әгәр элмә такталар татар телендә язып куелган икән, монысы аларның хужалары – безнең элеккеге укучыларыбызның телебезне саклауга керткән шәхси өлеше дияр идем. Димәк, без дә аларга үз вакытында дәрәс белем һәм тәрбия биргәнбез. Кибетләрдә сатыла торган әйберләренә исеменә, ярлыкларына – аңлатма язуларына игътибар иткәннегез бардыр. Сатудагы әйберләренә күпмесендә ярлыктар татарча, русча һәм башка телләрдә язылган икән? Дәресләремдә, балаларның игътибарын туган телебезгә жәлеп итү максаты белән, менә шулай аларны уйланырга, эзләнәргә этәрүче темаларга проект эшләре бирәм. Эзләнү, табу, чагыштыру алымнарын укучыларыбыз аеруча



үз итә, кызыксынып эшлиләр, күп нәрсәгә өйрәнәләр.

Мәктәбебезгә тирән белем алырга, фән олимпиадаларында, бәйгеләрдә катнашырга зур теләкләре булган укучылар тупланган. Алар арасында күрше районнарда килүчеләр дә бар. Мәктәптә көннең икенче яртысында алган белемне ныгыту, өстәмә белем алу өчен төрле түгәрәкләр эшли. Онлайн-дәресләр үткәрү өчен махсус жиһазланган кабинетларыбыз да бар. Белем алу өчен бездә барлык шартлар да тудырылган. Хәтта соңгы вакытта мәктәпнең ике телдә дә тапшырулар алып бара торган үз телевизион үзәге ачылды. Ул укучыларыбызга яңа офыклар ачар

дип өметләнәбез.

– **Саба ул – Г. Камал театрында үлемсез Әлмәндәр ролен иҗат иткән СССРның халык артисты Шәүкәт Биктимеров туып үскән төбәк. Телне, горөф-гадәтләрне саклауда шәхесләрнең дә роле зур бит әле.**

– Сүз дә юк, туган телебезне саклауда, үстерүдә театрның роле бик зур. Бездә «Күңелле сәхнә» театр түгәрәге эшләп килә, укучылар төрле бәйгеләрдә катнаша. «Шәүкәт Биктимеров» исемендәге республика балалар театр сәнгате бәйгесендә ел саен уңышлы чыгыш ясыйлар. Быелдан башлап 8, 10 нчы сыйныфларга дәрестән тыш эшчәнлек буенча «Театр яктылыкка, нурга илтә»

дип исемлэнгән факультатив дәрес керә башлады. Балаларны сәхнә теленә өйрәтү бик кирәк. Республикабыз мәдәнияте һәм сәнгате, шуның белән бәйле экскурсияләр укучылар күңелендә аерым урын алып тора. Беренче яртыеллыкта Габдулла Кариев исемендәге Казан татар дәүләт яшь тамашачылар театрына барып, «Рөстәм мажаралары» спектаклен карадык, Шәрык клубында тарихи күргәзмәләр белән таныштык. Алга таба Галиәсгар Камал театрына һәм Муса Жәлил музеена баруны ниятләп куйдык. Район мәдәният йортында куелган спектакльләрне һәрдаим карап барабыз.

– Сезнең мәктәптә рус теленнән Татарстанның халык укытучысы Гөлнур Габделгазиз кызы Байкиева белем бирә. Шундый дәрәжәле мөгаллимә укыткан белем йортында балаларның татар һәм рус телләрендә бер дәрәжәдә иркен сөйләшүләренә нич тә гажәпләнмим. Үзегездә телгә, горөф-гадәтләребезгә мәхәббәт каян килә?

– Мин, үзем бөтен предметларны саф татар телендә укып, Казан педагогика университетын тәмамлаган белгеч. Горөф-гадәтләргә хөрмәтне кечкенәдән әбием тәрбияләде, тәртипкә өйрәтте, бишек җырлары, догалар ятлатып, бүләкләр бирә иде. Бу рухи-әхлакый тәрбиянең, туган телгә мәхәббәт уятуның бер формасы булган. Кечкенәдән каз өмәләрендә катнашып, көтү көтеп, Сабантуйларда ярышып, спектакльләрдә катнашып үскән авыл кызы мин. Бала чакта алган тәрбия бүгенге көндә туган телемне укытуда зур ярдәм итә.

Гөлнур Габделгазизовна белән, мәктәп ачылганнан бирле, бер коллективта эшлибез. Ул – минем өчен остаз, киңәшче, сердәшче

дә. Беренчедән, татар теле белән рус теленең охшаш яклары бик күп, тәржемә өлкәсендә дә киңәшләшеп эшләү отышлы. Аннары, тәҗрибәле укытучы буларак, ул дәрестә сөйләм тембры, тавышны дөрес итеп кую, укучыларның игътибарын тоту кебек серләре белән бүлешә. Фән олимпиадаларында укучыларыбыз ике фән буенча да бик теләп катнаша. Монысы да – уртак шатлык, үзара фикерләшер, тәҗрибә уртаклашыр өчен үзенә күрә бер җирлек. Яшь мөгаллимнәргә абруйлы остаз белән аралашып, бер коллективта эшләү һөнәри үсешкә ирешүдә үзе зур этәргеч ул.

– Ләйсән ханым, бүгенге көн укытучысы нинди сыйфатларга ия булырга тиеш дип саныйсыз?

– Укытучы хезмәте күп көч сорый. Шул ук вакытта кызыклы да, мавыктыргыч та. Иң мөһиме – укытучы балаларны бәхетле булу серләренә өйрәтергә тиеш. Телләр белү – зур бәхет, минемчә. Моннан 2000 еллар элек Сократ: «Һәрбер кеше күңелендә кояш яши, бары тик аңа яктылык тарату мөмкинлеге бирегез», – дигән. Безнең һәркайсыбыз күңел жылысын, ярату хисен башкаларга бирә. Шуңа күрә укытучы, кояш кебек, күбрәк елмаерга тиеш. Уңышка ирешүнең төп формуласы – танылу, ягъни куйган хезмәтеңнең нәтижәсен укучыларыңның, ата-аналарның, әйләнә-тирәдәгеләрнең күзләрендә очкыннар итеп күрү шатлыгы ул. Хәзерге заман укытучысы ирешелгәннәр белән генә канәгать булып яши алмый. Ул һәрвакыт алга карарга, заман белән бер сафта барып, гел эзләнеп яшәргә тиеш. Чөнки, син – Укытучы! Мин энә шуңа омтылам.

Альберт САБИР



МӘГАРИФ
education

УКУЧЫЛАРНЫҢ ФУНКЦИОНАЛЬ ГРАМОТАЛЫГЫН ҮСТЕРҮ – ЗАМАН ТАЛӘБЕ

Лариса ИСМӘГЫЙЛЕВА,

Казандагы 39 нчы урта мәктәпнең
I квалификация категорияле
татар теле һәм әдәбияты укытучысы

Яңартылган Федераль дәүләт белем бирү стандартларында әйтелгәнчә, бүгенге шартларда укучыларның функциональ грамоталыгын үстерү иң актуаль мәсьәләләрнең берсе булып тора, һәм ул, беренче чиратта, укытучының функциональ грамоталыгы дәрәжәсе белән тыгыз бәйләнгән¹. Әлеге мөһим мәсьәләне хәл итү максатыннан, мәктәбебезнең педагогик коллективы эзлекле һәм системалы эш алып бара. Агымдагы уку елында педагогик эшчәнлеге «Белем һәм тәрбия бирүнең югары сыйфатына ирешү факторы буларак укучыларның функциональ грамоталыгын үстерү» дигән фәнни-методик теманы гамәлгә ашыруга юнәлтелгән². Мәктәбебезнең төп максаты – ижади, социаль һәм профессиональ яктан компетентлы шәхес тәрбияләү өчен, барлык мөмкинлекләр булдыру һәм шартлар тудыру. Куелган максатка ирешү өчен, мәктәптә эшләүче һәр укытучы үз фәне буенча белем бирүнең сыйфатын тагын да яхшыртырга омтыла, заманча педагогик технологияләрдән файдалана, үзенең методик осталыгын өзлексез арттыруның кирәклеген аңлап эш итә. Бүгенге көндә төп игътибар укучыларның функциональ грамоталыгын үстерүгә юнәлтелә, чөнки әлеге мәсьәлә иң

мөһимнәрдән санала.

Галимнәр һәм педагоглар фикеренчә, функциональ грамоталык формалаштыру өчен, уку-укыту процессына кайбер үзгәрешләр кертү сорала. Алар арасында иң әһәмиятлеләре: дәресләрдә укучыларның гамәли эшчәнлеген тәэмин итә торган ситуацияләр куллану; коллективта, төркемдә яки парлап аралашу аша яңа белемнәргә үзләштерүгә ирешү; эзләнүгә корылган төрле биремнәр эшләтү һәм проектлар яклатуга өстенлек бирү; укучыларны мөстәкыйль рәвештә үзбәя бирергә күнектерү³.

Алдыбызда торган актуаль бурычларны исәпкә алып, мәктәптә махсус педагогик совет утырышы үткәрелде. Аның темасы: «Педагогның функциональ грамоталыгыннан укучыларның функциональ грамоталыгына ирешү» дип билгеләнгән иде. Анда мәктәп укытучылары алдынгы тәҗрибәләре белән уртаклаштылар. Мәсәлән, башлангыч мәктәп укытучылары балаларның уку грамоталыгын үстерүгә юнәлтелгән дәрес эшкәртмәләре белән таныштырдылар. Татар теле һәм әдәбияты укытучылары укучыларның функциональ грамоталыгын формалаштыру максатыннан үткәрелгән

¹ ФГОС ООО <https://www.garant.ru/products/ipo/prime/doc/401333920/>

² Сайт МАОУ «СОШ №39» <https://edu.tatar.ru/vahit/kzn/sch39>

³ Фролова П.И. К вопросу об историческом развитии понятия «Функциональная грамотность» в педагогической теории и практике // Наука о человеке: гуманитарные исследования. 2016. №1 (23). URL: <https://cyberleninka.ru/article/n/k-voprosu-ob-istoricheskoy-razvitiy-ponyatiya-funksionalnaya-gramotnost-v-pedagogicheskoy-teorii-i-praktike> – 25 с.

сыйныфтан тыш чараларның эшкәртмәләрен тәкъдим иттеләр. Мисал буларак укучыларның төрле темаларга эшләнгән ижади эшләре күрсәтелде («Укыйбыз һәм укыганның эчтәлегенә карата үз мөнәсәбәтебезне белдерәбез: моңсуланабыз, шатланабыз, гажәпләнәбез»; «Кемне чын китап укучы дип атап була?» һ.б.). Әйтелгәннәрдән күренгәнчә, мәктәп укытучылары әлеге юнәлештә максатчан эш алып бара. Кайсыгына дәресне алсак та, укытучы балаларны, беренче чиратта, мәгълүматны кабул итәргә, аңларга һәм аның нигезендә үз текстын булдырырга өйрәтә.

Функциональ грамоталык турында сүз алып барганда, беренчедән, алган белемнәрне тормышта куллану күнекмәләре булдыруны күз алдында тотарга: яңа мәгълүматны табу, аның дәрәҗәлеген раслау, шуның нигезендә мөстәкыйль эшчәнлек оештыра алу. Проблемалы биремнәрне эшләгәндә, укучыларның максатчанлыгы, фикерләү сәләте, аралашу культурасы үсеш ала. Аңлашыла ки, укучыларда шундый күнекмәләр булдыру өчен, укытучы үзе дә әлеге осталыкларга ия булырга тиеш. Педагогик тәҗрибә күрсәткәнчә, укучыларның функциональ грамоталыгы үсеш алсын өчен, берничә таләпне үтәргә кирәк: аларның тәнкыйди фикер йөртү һәм коммуникатив күнекмәләрен үстерү; фикер алышуларда катнашып, үз мөнәсәбәтен телдән яки язмага белдерергә күнектерү; дөньяны танып белү процессын оештырырга өйрәтү (максат кую, план төзү,

кирәкле карарны кабул итү, анализлау, нәтиҗә ясау һ.б.).

Без, мәктәпбезнең барлык татар теле һәм әдәбияты укытучылары да, рус төркемнәрендә «Сәлам» УМКсына нигезләнеп белем бирәбез. «Сәлам» УМКсында түбәндәге функциональ грамоталыклар исәпкә алынган:

1. Компьютер грамоталылыгы үсеш өчен җирлек тудыру.

Эш төрләре:

– өй эше итеп Интернет чыганаclarыннан мәгълүмат табып килү; проект эшләрен башкару; диаграммалар төзеп килү һ.б.

2. Коммуникатив грамоталылык үсеш өчен җирлек тудыру.

Эш төрләре: төркемнәрдә эш; текстка сораулар уйлау; диалоглар төзү; репликалар өстәү.

3. Чит телне үзләштерү грамоталылыгы (*рус телле укучылар татар телен чит тел буларак өйрәнә*).

Эш төрләре: яңа сүзләр өйрәнү; сүзлекләр белән эш.

4. Көнкүреш проблемаларын хәл итү грамоталылыгы.

Мәсәлән, «Ашамлыклар» темасында кибеттә сатып алырга, сайлап алырга өйрәнәләр.

«Өем зур» темасын өйрәнгәндә, җиһазлар, бүлмәләр, өйдәге техника, савыт-саба белән танышу һ.б.

5. Финанс грамоталылыгы үсеш өчен җирлек тудыру.

Мәсәлән, мегаполис, шәһәрләр, кечкенә шәһәрләр турында сөйләшкәндә, кайда яшәү яхшырак? Ни өчен? Эш хакы турында сөйләшү һ.б.

6. Уку грамоталылыгы – функциональ грамоталылыкның иң

мөһим өлеше. Ул укучыда текстларны аңлау, куллану, бәяләү, алар турында уйлау сәләтен үстерә.

Эш төрләре

– Текстларны укыйлар, тәржемә итәләр, сүзлек өстендә эшлиләр, сорауларга җавап бирәләр.

– Текст буенча өстәмә биремнәр – дәрәҗә/ялгыш, тоташтыр, җөмлә төзе, абзацларга исем бир, план төзе, төшөп калган сүзләр белән текст яз (аудиоязма тыңлыйлар).

– Җыр текстлары укыйлар, җырлыйлар.

– Тексттагы рәсемнәрне сүзләр белән алмаштыру.

«Сәлам» УМКсы белән танышуны йомгаклап, шуны әйтеп була: дәрәҗәлектә функциональ

грамоталылыкка карата барлык юнәлешләр дә кулланылган: булган мәгълүматны укып, язу белән ныгыту, аңлаганны, истә калганны башкаларга җиткерү һ.б.

Функциональ грамоталылык кешенең тышкы мохит белән мөнәсәбәтләргә керү, анда җайлашу һәм эзләнү сәләтен күзаллы. Ә «Сәлам» УМКсында уеннар аша кешенең чын тормышын күрсәтү һәм ачып бирү чагыла.

Татар телен чит тел буларак укытканда, уку грамоталылыгының төп компонентлары: сүз байлыгын киңәйтү; контекстан таныш булмаган сүзләргә аңлау; грамматик категорияләргә ныгыту; сөйләм күнекмәләрен камилләштерү.

Эш вакытында укучыларда универсаль уку гамәлләре: танып белү, коммуникатив, регулятив, шәхси гамәлләр формалаша.

Түбәндә 3 нче сыйныф дәрәҗәгә буенча «Сәлам» УМКсы тәкъдим иткән текст өстендә эш формалары белән

танышып үтик.

Текст өстендә эшләүнең 3 этабы бар: укуга кадәр; уку вакыты; укудан соң.

Укуга кадәр этап

Бу этапта укучыда мотивация тудырабыз, тел һәм сөйләм авырлыklarын киметү өстендә эшлибез.

1. Текст белән танышуны мәкальдән башлап җибәреп була.

«Хәрәкәттә – бәрәкәт». Бу мәкаль нинди максат белән язылган?

2. Текстның исеме белән бәйлә ассоциацияләргә әйтү (сәламәтлек, саф һава һ.б.).

3. Рәсемнәр ярдәмендә текстның тематикасын уйлау.

Уку вакыты этабы

Бу этапта укучыларның тел күнекмәләрен үстерү, сөйләм осталыklarын киңәйтү өстендә эшлибез.

Күнегүләр

1. Текстта сорауларга җавап тап.

2. Дәрәҗә/ялгышмы?

3. Җөмләләргә тәртип буенча урнаштыр һ.б.

Укудан соң этап

Бу этапта укучыларда тел һәм язу күнекмәләрен, танып белү активлыгын үстерәбез.

Укучылар текстның төп фикерен әйтәләр, текстны өлешләргә бүләләр, план төзиләр һәм, планга таянып, текстны сөйләләр.

Йомгак ясап, шуны әйтергә кирәк: укучыларның функциональ грамоталыгын үстерү яшь буынны үзгәреп тора торган тормыш шартларында үзара хезмәттәшлеккә әзерләүне үз эченә ала. Әлегә юнәлештә уңышка ирешү өчен, мәктәпнең педагогик коллективыннан бердәм эшчәнлек алып баруы зарур.



ТАТАР ТЕЛЕ ҺӘМ ӘДӘБИЯТЫ ДӘРЕСЛӘРЕНДӘ ИННОВАЦИОН ТЕХНОЛОГИЯЛӘР КУЛЛАНУ

Гөлнәз КАМАЛОВА,

*Мамадыштагы академик К.Вәлиев
исемдәге 2 нче лицейның
югары квалификация категорияле
татар теле һәм әдәбияты укытучысы*

Бүген укытучыдан бик күп нәрсә таләп ителә: үз фәннең бик яхшы белү, балаларны яратудан тыш, аларның фикерләү сәләтен үстерү, уку-танып белү эшчәнлеген оештыру, рухи һәм физик үсешен тәмин итү. Ә моның өчен укытучыдан үз шәхесенә тәнкыйть күзлегенән карау, яңалыкка омтылу, заман сулышын тоеп, белемне өзлексез камилләштерү, укыту-тәрбия процессына ижади якин килеп эшләү сорала. Заман таләбе кушуы буенча, укучыларның компьютер технологияләренә булган кызыксынуларын истә тотып, «Татар теле һәм әдәбияты дәресләрендә инновацион технологияләр куллану» проекты тормышка ашыру өстендә эшлим. Проект эшемне академик Ә. Хужияхмәтовның «Педагогик технологияләр» исемле фәнни эшенә нигезләнеп алып барам.

Төп максатым: белем сыйфаты белән идарә итү өчен төрле юллар һәм алымнар кулланып, киләчәктә илнең чын хужалары була алырлык белемле, акыллы, сау-сәламәт шәхес тәрбияләү.

Бурычларым:

- укучыларның белемгә булган омтылышларын үстерү;
- махсус белем һәм күнекмәләр формалаштыру;
- ижади эшчәнлекне үстерү мөмкинлеген тудыру;
- укучыларның фикерләү сәләтен үстерү.

Педагогик проектта

катнашучылар: укытучы, укучылар, ата-аналар.

Проектны башкару вакыты: 4 ел.

Ике ел эчендә «Татар теле һәм уку дәресләрендә инновацион

технологияләр куллану» проекты буенча эш билгеле бер системага салынды. Ул параллель рәвештә дәресләрдә һәм сыйныфтан тыш эшләрдә тормышка ашырыла.

Шушы педагогик проект буенча үткәрелгән дәресләр уңай мотивация тудыра. Укучыларның танып белү эшчәнлеген активлаштыру һәм укучыларда уңай мотивация булдыру өчен төрле эш методлары һәм алымнары кулланып эшлим.

1. Уку материалын аңлатканда:

- сүз белән эшләү методлары (сөйләү, сүзлек эше, әңгәмә һ.б.);
- гамәли методлар (күнегүләр, буклетлар, презентацияләр эшләү, электрон дәреслекләр чыгару кебек методлар) кулланам.

2. Фикерләү, уку эшчәнлегенә белән идарә иткәндә исә проблемалы эзләнү методна (проблемалы сорау кую, проблемалы ситуация тудыру, үзаллы, парлы, группаларда эшләү, фәнни-тикшеренү эшләре) өстенлек бирәм.

Дәрестә дә, өй эше итеп тә эзләнү, тикшеренү, уйлану таләп иткән эшләр бирергә тырышам.

3. Уку эшчәнлеген активлаштыру өчен дәресләрдә эмоциональлеккә ирешү, танып белү уеннары, уңыш ситуациясе булдыру, үзара ярдәм оештыруны отышлы алым дип саныйм.

Эш ике юнәлештә алып барыла: дәрес вакытында халкыбызның телен, мәдәниятен, гореф-гадәтләрен, күркәм йолаларын, тарихи үткән юлын теоретик яктан тирәнтен өйрәнсәк, сыйныфтан тыш эшләрдә ижади эзләнү эшенә күбрәк игътибар бирәм. Шулар рәвешле, балалар иркен, мөстәкыйль фикер йөртү дәрәжәсенә ирешә.

Татар теле һәм әдәбияты дәресләрендә информатив технологияләргә куллануның

өстенлекле яклары күп:

- материал югары күрсәтмәле дәрәжәдә булуы белән отышлы;
- укучының шәхси сыйфатларын ачыкларга мөмкинлек була;
- контроль һәм үзконтроль дәрәжәсе югары;
- төрле дәресләрнең үзара бәйләнешен булдыру мөмкинлеге бар;
- укыту формаларын һәм ысулларын төрләндрү дәреснең эчтәлеген баерак һәм кызыграк итә.

Дәрес үткәргәндә, еш кына интерактив тактага мөрәжәгать итәм, чөнки интерактив такта куллану дәресләрне тагын да мавыктыргыч, нәтижәле итә. Төрле темага күрсәтмә материаллар һәм укыту ресурсларын табарга һәм аларны кабат-кабат файдаланырга мөмкин. Бу алым укучыларның белем сыйфатын үстерергә булыша. Яңа материалны һәр укучыга жиңел, аңлаешлы итеп житкерергә дә ярдәм итә.

Яңа стандартлар керту сәбәпле, татар теле һәм әдәбияты дәресләрнең **проектлар методын** куллану отышлы, чөнки бу метод – укучыларның билгеле бер нәтижәгә ирешүен максат итеп куйган ысул. Проектлар методы укучы шәхесенең белем алуға ижади якин килүенә юнәлтелгән. Ул – теге яки бу проблеманы тирәнтен өйрәнү максатында, укытучы житәкчелегендә эшләнә торган мөстәкыйль ижади эш.

Проект методын куллануның уңай яклары:

1. Тел һәм әдәбият буенча

материал белән таныштыру карала.

2. Укучы дәресләрдә төп белем ала, эш төрләре, кагыйдәләр белән таныша.

3. Бу метод кызыксынучанлыкны, һәр яңа эш төрен ихлас, дәрәтле итеп башкару теләген уята.

4. Проекттагы информация һәр дәрестә укучының күз алдында була, кирәк вакытта ул аңа мөрәжәгать итә ала. Бу исә материалның хәтта йомшак укучылар тарафыннан да үзләштерелүен тәэмин итә.

Күпчелек очракта бу эш төркемнәрдә эшләнә һәм берничә этаптан тора.

Проект өстендә эш этаплары:

1. Проект темасын тәкъдим итү. Ижади эшләрнең тематикасы дәрестә үзләштергән белемнәрне тирәнәйтү, актуальләштерү, гамәлдә куллануны таләп итәрлек итеп сайлана. Мәсьәлә кую.

2. Эш юнәлешен сайлау. Балаларны төркемнәргә бүлү. Информация жыю алымнарын сайлау һәм эзләнүне башлау. Беренче нәтижәләрне тикшерү.

3. Проектны презентацияләү, бизәү һәм яклау.

4. Йомгаклау, нәтижә чыгару.

Проект методикасы куллану түбәндәге бурычларны үти:

– Эш барышы телне өйрәнүгә теләк уята.

– Проект эшен оештыру барышында укучылар үзара аралаша, укытучы тикшерүче ролен түгел, киңәшче ролен үти.

– Укучыны билгеле бер тема өстендә ижади эшләргә, төрле чыганакларны кулланып, үзаллы мәгълүмат табарга өйрәтә, уку

эшчәнлеге активлаша.

– Бөтен уку процессы укучыга юнәлтелә, аның кызыксынуы, тормыш тәҗрибәсе, шәхси сәләтләре искә алына.

Гомумән, проектлау технологиясенә кулланылу даирәсе бик киң, аны дәрәс һәм урынлы кулланганда (укытучы үзе кирәкле дип тапканда), укытучыга ышанычлы ярдәмче функциясен үти ала. Ә иң мөһиме шул: схема-проектны һәр дәрәстә файдалану үз максат түгел, ә проект укучыларның белем алуда активлыгын тәэмин итү, предметка карата кызыксыну уяту, төпле белем бирү чарасы булуын истән чыгарырга ярамай.

Бүгенге көндә мәктәпләрдә төрле предметлардан компьютерлар өчен эшләнгән гамәли укыту программалары бар. Татар теле һәм әдәбияты дәрәсләрендә куллану өчен дә интерактив дәрәсләкләр чыгарыла башлады. Миндә видеоматериаллар карауның тәэсирен кабатлауның нәтиҗәле ягы белән берләштерү теләге туды. һәм Movie Maker программасына нигезләнеп, «Сайланган сәхнә сынавы» проектын төзедем. Проект өчен 5–7 минутлык кыска гына өзек сайлап алына. Балаларга иң якын «Г.Тукай әкиятләре» темасын сайладык. «Кәҗә белән Сарык хикәясе», «Шүрәле», «Су анасы» әкиятләре буенча проектыбыз әзер инде. Гомумән, видеоязмалар карауның төрле алымнарын үз эшемдә кулланам. Мәсәлән, 5–7 минутлык өзекне алдан карау, аннан тавышны

ябып кабатлау барышында укучылардан диалог төзетү яки, киресенчә, рәсемне аерып куеп, тавышка нигезләнеп, әсәрне уйнап күрсәтү. Әсәрнең өзеген карау барышында бирелгән язмадагы бер герой турында репортаж язу һ.б. Сөйләм телен үстерү дәрәсләрендә куллану өчен презентацион программалар бик кулай. PowerPoint программасында укыган әсәргә иллюстрацияләр эшләргә, принтер аша чыгарып, һәр укучыга таратып та бирергә була. Бу эшләргә дә укучылар бик теләп башкара. М.Жәлил, Г.Тукай, Г.Ибраһимов кебек шәхесләрнең тормышын, иҗатын өйрәнү дәрәсләре өчен эшләнгән презентацион программаларыбыз да бар.

Әлбәттә, сәләтле балаларга аеруча игътибар итәм. Бу эшнең әһәмияте – шәхеснең перспектив үсешен фаразлауда. Табигать тарафыннан бирелгән иҗат һәм сәләт чаткылары булган балаларны туплау һәм үстерү – төп бурычыбыз.

«Шәкертләргә гыйлем белән тәрбияләү, изге шәригатьтә аңлатылган күркәм холыклар белән таныштыру һәм гадәтләндерү укытучының беренче эше булыр», – дигән Р. Фәхреддин. Бүгенге укучыларның төпле белем, яхшы тәрбия алырга тулы мөмкинлекләре бар. Безгә бары тик гыйлем алуга тырышлык, теләк һәм омтылыш тәрбияләргә кирәк. Укучыларыбыз милләтебез горурланырлык шәхесләр булсыннар иде.

4



МӘГАРИФ

СИНОНИМ СҮЗЛӘР. СӨЙЛӘМДӘ СИНОНИМНАРНЫ ДӨРӨС КУЛЛАНУ

(2 нче сыйныфта татар теле дәресе)

Гөлнәз ВӘЛИЕВА,

Балык Бистәсе районы Яңа Арыш урта
мәктәбенең башлангыч сыйныфлар
укытучысы

Максат: синонимнар турында белемнәрне ныгыту; сүзләрнең синонимнарын табу, мәгънәдәш сүзләрне сөйләмдә дәрәс куллану; синоним сүзләр ярдәмендә әкият геройларын тасвирлау; начар һәм яхшыны аера белергә өйрәтү, чисталык-пөхтәлек тәрбияләү; татар теле дәрәсләренә карата кызыксыну чанлык тәрбияләү.

Җиһазлау: уен өчен плакатлар, сүзле карточкалар, ноутбук, интерактив такта.

Материал: Шәкүрова М.М., Гыйниятуллина Л.М., Хисамов О.Р. Туган тел (татар теле). 2 нче сыйныф. Башлангыч гомуми белем бирү оешмалары укучылары өчен дәрәслек.

Дәрәс барышы

I. Оештыру өлеше

Укытучы. Исәнмесез, балалар! Хәерле көннәр сезгә!

Зиһен һәм тел ачкычлары

Телимен һәм мәгъзгә!

Укучылар. Хәерле булсын безнең дәрәсебез!

Хәерле булсын безнең һәр эшебез!

Елмай әле, син елмайсаң

Яратыр олы-кеше.

Дөньяда иң матур кеше –

Елмайган, көлгән кеше!

Укытучы. Укучылар, бер-беребезгә карап елмаеп, татар теле дәрәсен башлап җибәрик.

II. Актуальләштерү

– Сүзнең лексик мәгънәсе темасын искә төшереп башваткычны чишәләр.

1. Кече яшьтәге ир бала. (Малай.)

2. Укырга өйрәтә торган дәрәслек. (Әлифба.)

3. Әдәби әсәрдәге төп персонаж. (Герой.)

4. Шук, шаян. (Наян.)

5. Тылсымлы көчләр, сихерчеләр турында әсәр. (Әкият.)

– Өй эшен тикшерү.

III. Проблемалы сорау ярдәмендә дәрәс темасын ачу мәсьәләсен кую

Укытучы. Укучылар, дәфтәрләрне ачабыз, числоны язабыз. Түбәндәге шигырь юлларын укып китик әле. Бу – безнең матур язу күнегүе.

Дәрәс итеп утырыгыз, дәфтәрләрегезне дәрәс итеп куеп, матур итеп күчереп язабыз.

Туган тел – иң татлы тел,

Туган тел – иң тәмле тел.

Шигырьне укыгыз әле. Бу шигырь юлларында сүз нәрсә турында бара? (Туган тел турында.) Автор аны нинди ди? (Татлы, тәмле.) Әйе. Бу сүзләр мәгънәләре белән ошаганмы? (Әйе.) Димәк, бүгенге темабыз нинди икән?

(Бер мәгънәле сүзләр.) Әйе, балалар, бүгенге темабыз бер мәгънәле сүзләр – синоним сүзләр.

IV. Дәрәслек белән эш. Синоним темасын аңлату

Китапларның 91 нче битен ачабыз, 9 нчы күнегүне укыйбыз

1. Песи, пси, пескәем,

Соры сиңең төскәң.

(Р. Миңнуллин)

2. Балалар чана шуалар,

Эт чаба яннарында.

Урманга тәмле ис чыга,

Мәче сизә барын да.

(Л. Гиматдинова)

3. Минем бар маэмаем,

Кара борын Акбаем.

(М. Жәлил)

Укытучы. Шигырьләрдән бер үк мәгънәне белдерелгән сүзләрне табып укыгыз әле. (Песи, мәче, эт, маэмай.)

– Әйе, афәрин! Димәк, бу

сүзләр нинди сүзләр булалар? (Синонимнар.)

Дәфтәrlәргә күчәрәп язып куябыз.

Кагыйдәне укыйбыз.

Мәгънәләре охшаш сүзләр синонимнар дип атала.

Укытучы. Укучылар, 10 нчы күнегүдәге рәсемне карыйбыз. Бу нинди әкияттән? («Шалкан» әкиятенән.)



Әйе, дәрәс. Бу шалкан нинди? (Зур, дәү.) Бу синонимнарны дәфтәргә язып куябыз.

Синонимнарны кулланып, әкият геройлары турында сөйләгез.

Әби белән бабай дәү һәм өлкән. Мәче белән эт кечкенә, тычкан бәләкәй.

Ял минуты

Яздым жөмлә, ижек, сүз.

Бик арыды минем күз.

Йомам күзем – ял итсен,

Ачам күзем – күп күрсен.

Тагын йомам һәм ачам,

Бер йомам да бер ачам.

Күзләр хәрәкәтә белән

Зур әйләнә сызам.

V. Карточкалар белән эш

Кечкенә	Дәү әни
Йорт	Бәләкәй
Бабай	Зур
Әби	Өй
Олы	Дәү әти

– Бу синоним сүзләргә тогаштырыгыз.

– *Кечкенә – бәләкәй.*

Йорт – өй.

Бабай – дәү әти.

Әби – дәү әни.

Олы – зур.

Укытучы. Афәрин, булдырдыгыз! Укучылар, әйдәгез әле, сәнгатьле уку минуты үткәрәп алайк. «Кечкенә Кошчык» әкиятен рольләргә бүлөп укыйк.

Әкиятне уку.

VI. Тест сорауларына җавап бирү.

а) Кош ни өчен жылы якка очмый?

1) теләми; 2) канаты сына;

3) өлгерми.

ә) Кошчыкка кайсы агачлар ярдәм итә?

1) чыршы, нарат; 2) имән, нарат;

3) каен, имән.

б) Ни өчен җил чыршы белән наратка тими?




1) яшел булган өчен; 2) зур

агачлар булган өчен; 3) кошчыкка ярдәм иткән өчен.

Укытучы. Балалар, бу әкият нинди булырга өйрәтә? (Ярдәмчел, кешелекле.) Сөз дә шундый булырсыз дип ышанып калам. Бер-берегезгә ярдәм итеп яшәгез. Кешелекле булыгыз.

– Ә хәзер *кечкенә, салкын, дус* сүзләренә синоним сүзләр уйлап язабыз.

Тактага өч әкияттән язулар эленгән.

Кечкенә Кошчык	Йомры икмәк	Кечкенә кыз яхшы
		 <p>Нет милее дружка, чем родимая матушка</p>

– Бу геройлар кайсы әкиятләрдән?

Кечкенә Кошчык	Йомры икмәк	Өч кыз

Укытучы. Әйе, дәрес, афәрин!
Әкиятләрне беләсез икән.

Кара белән бирелгән сүзләргә синоним сүзләр язарга кирәк.

Кечкенә – бәләкәй.

Икмәк – күмәч.

Яхшы – әйбәт.

Димәк, синонимнардан парлы сүзләр ясап була, дигән нәтижә ясыйбыз.

VII. Рефлексив бәяләү

Кагыйдәләрне кабатлау.

Бүген без нинди сүзләр өйрәндек? Нинди сүзләргә синоним сүзләр дибез? (*Мәгънәләре охшаш сүзләргә.*)

VIII. Өй эше

Синоним сүзләр кергән мәкальләр табып язарга.

IX. Йомгаклау

Укытучы. Укучылар, ничек уйлыйсыз? Синонимнарны телдә без ни өчен кулланабыз? (*Синонимнар куллану текстта кабатланулардан котылырга ярдәм итә. Синонимнар безнең сөйләмебезне баета, төрлеләндерә, эмоциональ яктан бизи.*)

Укытучы. Дәрес, балалар. Синонимнар телне баеталар, фикерне төгәлрәк әйтеп бирергә ярдәм итәләр. Бүгенге дәрестә актив катнашкан укучыларга «5» билгесе куям, ә калганнар исә киләсе дәресләрдә күбрәк җавап бирерләр, дип ышанам. Игътибарыгыз һәм хезмәтегез өчен зур рәхмәт. Дәрес бетте. Сау булыгыз!



«ТӘН ӘГЪЗАЛАРЫ» ТЕМАСЫН КАБАТЛАУ

(2 нче сыйныфта татар теле дәресе)

Гөлнара ЗАРИПОВА,

*Казандагы 189 нчы күп профильле
«Заман» гимназиясенең татар теле һәм
әдәбияты укытучысы*

Максат: тән әгъзалары турындагы белемнәрен ныгыту, сөйләмдә дәрәс куллана белү; исемнәрен тартым белән төрләндерү һәм сөйләмдә дәрәс кулланы, укучыларның коммуникатив эшчәнлекләрен активлаштыру; тән әгъзаларын чиста тоту, гигиена таләпләрен үтәүгә омтылыш тәрбияләү.

Чыганаclar: Р. З. Хәйдәрова, Н. Г. Галиева, Г. М. Әхмәтжанова «Күңелле татар теле», «Сәлам» программасы.

Жиһазлау: таратма материал, интерактив такта, карточкалар, компьютер, экран.

Дәрәс барышы

I. Оештыру

Уңай психологик халәт тудыру.

II. Белемнәренә актуальләштерү

Укытучы. Хәерле көн, укучылар, без бүгенгә дәрәсебезне һәммәгезгә матур теләкләр белән башлап жиберик әле! Хәлләрегез, кәефләрегез ничек? Укучылар игътибар иткән булсагыз, һәр төркем алдында хәрәфләр бар, әйдәгез, шул хәрәфләрдән сүзләр төзеп карыйк әле. Нинди сүзләр килеп чыкты? (*Күз, баш, чәч.*) Бик дәрәс, шулай булгач, без сезнең белән нәрсә турында сөйләшербез икән? (*Кеше әгъзалары турында.*) Әйе, балалар, бик дәрәс, бүген без сезнең белән тән әгъзалары турындагы теманы ныгытабыз, кабатлыйбыз. Бу сүзләренә ныгытыр өчен без нәрсә эшләребез икән? (*Укыйбыз, сүзләр әйтәбез.*) Дәрәс, укучылар, без бүген сезнең белән тән әгъзалары турындагы сүзләренә ныгытабыз, кабатлыйбыз, язабыз.

III. Белемнәренә ныгыту

Укытучы. Хәзер, әйдәгез, яхшы кәеф белән эшкә керешик. Сезнең алдыгызда бирем бар, игътибар итсәгез, анда күп итеп төрле хәрәфләр язылган. Янында рәсемнәре дә бар. Рәсемнәрдә күргән әйберләренә татарча язып чыгып карыйк әле. Әйдәгез, тикшереп алыык, укучылар! Тактада да эшлик әле шуны.

Тактада рәсем жыю

Укытучы. Укучылар, карагыз әле, безнең дәрәсебезгә Буратино килгән. Тик аның нигәдер төсе качкан, кәефе дә юк. Әйдәгез, без аны матурлыйк. Моның өчен мин сезгә сүзләр әйтәм, ә сез табып урынына ябыштырыгыз. (*Баш, күз, чәч, колак, борын, авыз, кул, аяк.*) Булдыр-

дыгыз, укучылар! Дәрәсебезне дәвам итик.

Диалог

- Бу кулмы?
- Әйе, кул.
- Бу күзме?
- Юк, бу – күзләр
- Бу аякмы?
- Юк, бу аяк түгел, бу – куллар.

Ял минуты

(*Күз, борын, авыз, колак.*)

Текст өстендә эш

Укытучы. Укучылар, алдыгызда яткан текстны бер кат укып чыгыгыз.

Алсу – бик чиста кыз. Ул иртән йокыдан тора, сабын белән кул һәм бит юа. Кечкенә щётка белән теш чистарта. Йомшак сөлге белән бит сөртә.

– Игътибар белән тыңлагыз, бер кат укып чыгам. (*Чиратлап берәр жөмлә укып чыгалар. Сорауларга жавап бирәләр.*)

- Алсу чиста кызмы?
- Ул теш чистартамы?
- Алсу нәрсә белән битен һәм кулын юа?
- Алсу нәрсә белән бит сөртә?

Укытучы. Булдырдыгыз, укучылар. Хәзер тексттан тән әгъзалары булган сүзләренә астына сызыгыз.

IV. Диалог

- Бу – минем кулым. Самир, ә бу синең кулыңмы?
 - Бу синең башыңмы?
 - Бу синең чәчеңме?
- (*Диалогны дәвам итәләр.*)

Тактада сүзләренә жыю

V. Өйгә эш

Укытучы. Укучылар, сезгә өйдә малайның тән әгъзаларын буш шакмакларга дәрәс итеп урнаштырырга кирәк булачак.

Үзегезнең яраткан героегызның рәсемен ясап, тән әгъзаларын языгыз.

VI. Рефлексия

Укытучы. Укучылар, без бүген дәрәстә нәрсә турында сөйләштек? (*Кеше һәм аның тән әгъзалары турында.*) Сезгә дәрәс ошадимы? (*Әйе.*) Миңа да сезнең белән эшләве бик ошады. Үзегез өчен дә, минем өчен дә дәрәсне никадәр аңлавыгызны, дәрәснең ошау-ошамавын билгеләп китегез. Буратинога үзегез сайлаган шарларны биреп чыгыгыз.

Кызыл шар – кызык булды.

Яшел шар – ошады.

Шәмәхә шар – аңламадым.

Укытучы. Барыгыз да бик актив катнаштыгыз, бик зур рәхмәт. Сау булыгыз!



Г. ТУКАЙНЫҢ «СУ АНАСЫ» ӘКИЯТЕНДӘ ҮТКӘН ЗАМАН ХИКӘЯ ФИГЫЛЬЛӘРНЕН КУЛЛАНЫЛЫШЫ

*(4 нче сыйныф өчен интегральләштерелгән
татар теле һәм инглиз теле дәресе)*

Рузилә САБИРОВА,

Арчадагы 5 нче гимназиянен
югары квалификация категорияле
татар теле һәм әдәбияты укытучысы

Лилия ГЫЙЛАЖИЕВА,

Арчадагы 5 нче гимназиянен
югары квалификация категорияле
татар теле һәм әдәбияты укытучысы



Максат:

Белем бирүдә: татар телендә үткән заман хикәя фигураларның ясалышын, зат-сан белән төрләнешен, жөмләдә кулланылышын инглиз теле белән чагыштырып кабатлау.

Үстөрелешле: укучыларның сүз байлыгын арттыру, бәйләнешле сөйләм телен, игътибарлыкларын үстерү, хәтерләрен ныгыту.

Тәрбияви: туган телгә мәхәббәт тәрбияләү, белем алуга ихтыяж булдыру, бер-берең белән парларда, төркемнәрдә эшләү өчен коммуникатив культура тәрбияләүгә шартлар тудыру.

Метод һәм алымнар: проект методы, интерактив (укучы-укытучы һәм бер-берең белән эшчәнлек итү).

Дәресең тибә: белем һәм күнекмәләрен системалаштыру һәм ныгыту дәресе.

Фәнәра бәйләнеш: инглиз теле, татар әдәбияты.

Дәрәс барышы

I. Оештыру өлеше

Татар теле укытучысы. Хәерле көн, укучылар! Әйдәгез, бер-беребезгә хәерле иртәләргә теләп, елмаеп, дәресебезне башлап жиберик.

Инглиз теле укытучысы. Good morning boys, girls and our guests. We are very glad to see you. How are you?

Today we are having an unusual lesson. We are speaking both English and Tatar now. Sit down, please. Let's begin our lesson. **(1 нче слайд)**

Татар теле укытучысы. Укучылар, бүгенгә дәресебезгә гади генә түгел, ә татар теле белән инглиз теле бергә бәйләнәп барачак. Шуңа күрә сездән зур игътибарлылык һәм активлылык сорала.

– һәр дәрестә куллана торган, бүген дә онытмаска тиешле нинди өч кагыйдә бар? Шуны искә төшерик.

Көтелгән җавап. Тулы жөмлөләр белән җавап бир. Give a full answer.

Игътибар белән тыңла. Be attentive. Кеше фикерен кабатлама, үзеңнекен әйт. Think yourself.

II. Белемнәренә актуальләштерү

Татар теле укытучысы. Ә хәзер игътибарны экранга юнәлттек, фонетик зарядка, ягъни авазларны кабатлап алабыз.

Инглиз теле укытучысы. Children! Some Tatar sounds help us to learn English sounds. Look, listen and repeat, please.

(2 нче слайд)

Well done.

Нәтижә. Димәк, бу ике телдә дә булган авазлар безгә телебезне тирәнрәк өйрәнәргә ярдәм итә.

Дәфтәрләренә ачып, бүгенгә числону язып куйыйк.

Матур язу минуты: бер юлга әле кабатлаган татар теле сүзләрен, икенче юлга инглиз теле сүзләрен язып куябыз.

Do the task, please. *(Укучылар яза.)*

III. Уку мәсьәләсен кую

Инглиз теле укытучысы. You are going to do interesting exercises today. We have guests, that's why do your best and show what you know about The Past Simple Tense. *(Прошедшее неопределённое время.)*

For your first task you need to remember some irregular verbs

Look at the following pictures. What do you see? Say and write 3 forms of the verbs. *(На экране появляются рисунки, изображающие действия: плавать, смотреть, взять, бежать, дать. Ученики смотрят на экран, определяют действие, записывают 3 формы неправильных глаголов, по очереди записывают на доске, затем идёт проверка по презентации.)* Swim-swam-swum, see-saw-seen, take-took-taken, run-ran-run, give-gave-given. **(3 – 12 нче слайдлар)**

Татар теле укытучысы. Укучылар, бу сүзләргә сезгә нинди әкиятне хәтерләтә? *(Г. Тукайның «Су анасы» әкиятен.)* **(13 нче слайд)**

– Сезнең өстәлләрдә карточкалар бирелгән. 1 нче номерлы карточкаларны алабыз. Игътибар белән карагыз әле, анда нинди сүзләргә төшәп калган?

(Фигуралар.) **(14 нче слайд)**

– Әкияткә нинди фигуралар куябыз?

(14 нче слайд) Бу фигыльләр нинди заманда? *(Үткән заманда.)* Димәк, бүгенге дәресбезнең темасы нинди булыр? *(Үткән заман хикәя фигыль.)*

Дәресбезнең максатын билгелик әле. Димәк, бүген дәрестә нишләрбез? *(Үткән заман хикәя фигыльләрен кабатларбыз, фигыльләрен сөйләмдә кулланырга өйрәнербез; инглиз теле белән чагыштырырбыз.)* **(15 нче слайд)**

Инглиз теле укытучысы. What topic will we continue to talk about? *(Учитель также обращает внимание на доску, где написано правило.)* **(16 нчы слайд)**
Делаем вывод. We will continue to talk about The Past Simple Tense.

It's important to learn the rules. I would like you to remember them.

(Учитель сначала предлагает сравнить утвердительное и вопросительное (общий вопрос) предложения.)

Look at the sentences. Compare them. What is the rule?

What do we add to the verb? **(17 – 18 нче слайдлар)**

What is the word order in interrogative sentences? **(19 – 20 нче слайдлар)**

Now look at the screen, write the past simple form of a verb. *(Выполнение упражнения на интерактивной доске. Учащиеся выбирают и подставляют правильную форму глагола в простом прошедшем времени.)* **(1 нче кушымта)**

Ял минуты

Инглиз теле укытучысы. Listen and sing a song «Oh, what a mystery!» *(Ученики смотрят на экран, слушают песню и повторяют с движениями.)*

(21 нче слайд)

IV. Алган белемнәрне ныгыту, мөстәкыйль куллану

1. Үткән заман хикәя фигыль кушымчаларын кабатлау.

Татар теле укытучысы. Балалар, инглиз телендә үткән заман хикәя фигыльгә кушымчалар ялгана. Бу күренеш татар телендә дә шулай ук барлыкка килә. Татар телендә үткән заман хикәя фигыльнең ничә төре бар?

Нинди кушымчалар ялгана?

Көтелгән җавап. Ике төре бар: билгеле һәм билгесез. *(Кагыйдәләренә искә төшерү.)* **(22 нче слайд)**

2. Парларда эш.

Укытучы. Сезнең каршыда 2 нче номер белән бирелгән карточкалар бар. Шушы карточкадан билгеле үткән заман һәм билгесез үткән заман фигыльләрен табып язасыз.

Тикшереп чыгу. **(23, 24 нче слайдлар)**

Укытучы. Балалар, әкият сезгә таныш. Хәзер мультфильм карап узабыз. **(25 нче слайд)**

Инглиз теле укытучысы. For the second exercise you should work in pairs with the cards – you need to put words in the right order in different types of sentences. Make up the sentences from these cards. *(После просмотра фильма учащиеся работают в парах, собирая предложения из слов и словосочетаний. Затем зачитывают их вслух. Класс слушает, отвечает на вопросы.)* **(Приложение 2)**

3. Барлык, юклык форманы кабатлау.

Укытучы. Балалар, ә хәзер сез инглиз телендәге бу фигыльләрен татар теленә тәржемә итеп язасыз.

– Нинди тәржемәләр барлыкка килде? *(Булды, йөггердем, чыктым, киендем, күрдем.)* Бу фигыльләр нинди формада? *(Барлыкта.)* Ә хәзер юклыкка куеп узабыз. *(Тикшереп чыгу.)* **(26 нчы слайд)**

Нәтиҗә. Димәк, фигыльләр барлыкта һәм юклыкта килә ала (определённая и неопределённая форма). Ә менә инглиз телендәге юклык форма татар телендә юклык форма буларак кулланыла.

– Ә бу әкиятнең авторы турында сез нәрсәләр беләсез? *(Г.Тукай – якташ язучыбыз, татар халкының бөек шагыйре.)* **(27 нче слайд)**

Төркемнәрдә эш

Укытучы. һәр төркемгә әкиятнең бер сюжеты буенча рәсемнәр өләшәм. Каршыгызда әкиятнең тулы варианты бар. Сез шушы рәсемгә туры килгән өлешне табарга һәм шул өлештән фигыльләрен табып, заманнарын билгеләргә тиешсез. **(28 – 31 нче**

слайдлар)

V. Рефлексия. Дәрәскә йомгак ясау

Укытучы. Дәрәстә үзең өчен нинди нәтижә чыгардың? «Рефлексив экран»да үз эшчәнлегенә туры килгән жөмлэләрне сайлап алып дәвам ит.
 - Хәзер мин беләм...
 - Мин башкара алам...
 - Миңа кызык булды...

Инглиз теле укытучысы. What have you learnt today? Complete the sentences **(28 нче слайд)**

Open please your diaries and write down your home tasks. Read the fairy tale and write down verbs in the Past Simple Tense.

My dear friends! Our lesson is over. Thank you very much for the lesson. Have a nice day! Stand up, please. Good-bye, my dear children!

VI. Өй эше

Г.Тукайның «Су анасы» әкиятенәң 2 нче бүлегенән үткән заман хикәя фигыльләрне табып язарга.

Укытучы. Дәрәсебезне инглиз телендә исәнләшүдән башладык, татар телендә сабуллашу белән тәмамлыйбыз.

1 нче кушымта

Put the verbs into the correct form (Past Simple)

- 1) Anna _____ (have) a great last summer.
have have has had
- 2) My sister _____ (play) computer games yesterday.
plays played plaid
- 3) He _____ (not / bring) an umbrella an hour ago.
didn't bring doesn't brought
- 4) _____ Jake _____ (buy) a car last month?
buy Did Does bought
- 5) Suzzy _____ (miss) the train two hours ago.
missd misses missed missing
- 6) The Smiths _____ (not / travel) to London last year.
don't travelled didn't travel

7) Where _____ Julia and Matt _____ (eat) dinner?

ate eat did do

Answer key:

- 1) had
- 2) played
- 3) didn't bring
- 4) Did ... buy
- 5) missed
- 6) didn't travel
- 7) did ... eat

2 нче кушымта

1) He walk the summer day ? Did to a small village

P1 and P2: Did he walk to a small village the summer day ? -Yes, he did.

2) for a rest? you stop Did

P3 and P4: Did you stop for a rest? - Yes, I did.

3) he an awful woman Did see?

P5 and P6: Did he see an awful woman? - Yes, he did.

4) sit near the river? A woman Did

P7 and P8: Did a woman sit near the river? -Yes, she did.

5) a boy want to take Did the comb?

P 9 and P10: Did a boy want to take the comb? -Yes, he did.

6) Did the boy? Water Maid run after

P11 and P12: Did Water Maid run after the boy? Yes, she did.

7) put on a hat? Did a boy

P13 and P14: Did a boy put on a hat ? - No, he didn't.

8)with his friends? Was he

P15 and P16: Was he with his friends? -Yes, he was.

Кулланылган әдәбият

1. Шәкүрова М.М. Туган (татар теле). 4 нче сыйныф. Ике кисәктә. Икенче кисәк. – Казан: Татар. кит. нәшр., 2020.
2. Тукай иленә сәяхәт – Путешествия в мир Тукая/ төз.-авт.: Т. Шакирова, Г. Хәйдәрова. – Казан: Татар. кит. нәшр., 2013.
3. Быкова Н.И., Дули Д., Поспелова М.Д. и др. Английский язык. 4 класс. – М.: «Просвещение».
4. Спотлайт 4 класс, видео к учебнику.
5. englishvideoles.ru Sergey Chernishov.

7



КИСӘКЧӘЛӘР

(4 нче сыйныфта татар теле дәресе)

Гөлүзә ГЫЙМАДИЕВА,

Балык Бистәсе районы Яңа Арыш урта мәктәбенең I квалификация категорияле башлангыч сыйныфлар укытучысы

Максат: сүз төркемнәре турындагы белемнәре камилләштерү; кисәкчәләр турында төшенчә бирү, аларны аерып тану; кисәкчәләрне сөйләмдә дәрәс куллану, жөмләдә дәрәс язуга ирешү.

Ирешеләчәк нәтижә (бурычлар)

Предмет күнекмәләре:

– Кисәкчәләрнең төп билгеләрен әйтеп бирү; кисәкчәләрне кушымчадан аера белү.

Метапредмет УУГ

Регулятив УУГ:

– Уку мәсьәләсен кабул итү һәм саклау; гамәлләрне бәяләү, ясалган хаталар характерын исәпкә алып, эш-гамәлләргә төзәтмәләр кертү.

Танып белү УУГ:

– Уй-фикерне сөйләм формасында төзү; бирелгән критерийлар буенча чагыштыру һәм классификацияләү үткәрү; объект турында хикәяләү; укытучы ярдәмендә дәрәснең максатын чыгару.

Коммуникатив УУГ:

– Кешеләрдә төрле фикерләр булу мөмкинлеген кабул итү; уртак эшчәнлектә гомуми чишелешкә килү; төрле сөйләм чаралары куллану.

Шәхескә кагылышлы универсаль уку гамәлләре (УУГ):

– Уку материалына кызыксыну булдыру; үз уку эшчәнлегеңне бәяләү сәләте формалаштыру.

Төп терминнар: ярдәмчә сүз, кисәкчәләр, аларның төркемчәләре.

Ресурслар: дәрәслек: Татар теле, 4 нче сыйныф, 2 нче кисәк. И.Х.Миясарова, К.Ф.Фәйзрахманова.

Дәрәс барышы

I. Оештыру өлеше

Дәрәстә уңай атмосфера тудыру.

Укытучы. Хәерле көн, укучылар! Мин дә сезне, белем дәрәясына чумып, андагы хәзинәне табарга чакырам.

Матур язу күнегүләре

Юл һәм баш **т, Т** хәрәфләрен язу.

Туган телен кадерләгән халык кадерле булыр. *(Мәкаль)*

II. Белемнәре актуальләштерү

Көтелгән нәтижә: үтеләчәк темага нигезләнеп үткәннәрен кабатлау.

Грамматик викторина

1. Сөйләм нәрсәдән тора? *(Жөмләдән.)*

2. Жөмлә нәрсәдән тора? *(Сүзләрдән.)*

3. Предметны белдергән сүз нәрсә дип атала? *(Исем.)*

4. *Кайталар* сүзе нинди сүз төркемнә керә? *(Фигыль.)*

5. Нинди сүзләр дәрәжәләрдә килә? *(Сыйфат.)*

6. Исемне алмаштырып килә торган сүзләр нинди сүзләр була? *(Алмашлык.)*

7. Исем, сыйфат, фигыль, сан, алмашлыкны нәрсә дип атыйбыз? *(Сүз төркемнәре.)*

– Укучылар, без сезнең белән нинди сүз төркемнәрен өйрәндек?

– Әйе, хәзер «Үз оясына» урнаштыру уенын уйнап алабыз. Моның өчен экрандагы сүзләрне бирелгән сүз төркемнәре астына урнаштырырга кирәк булыр. Башладык.

усал, тә, яза, татлы, гына, барды, Идел, да, мин, кеше, алар, кенә

III. Проблемалы ситуация булдыру

Көтелгән нәтижә: авырлыкларны ачыклау. *(Ни өчен шундый сорау килеп туды? Без әле нәрсәне белмибез?)* Дәрәснең темасын ачыклау, дәрәснең максатын төп сорау итеп билгеләү.

– Нинди сүзләр калды? Нигә калган сүзләрне беркай да кертә алмадыгыз? Ни өчен алар артык калды? *(Гына, ич.)*

– Бу сүзләргә сорау куеп карагыз әле?

– Аларның лексик мәгънәләре бармы? Димәк, телдә сорау куеп булмый торган, лексик мәгънә аңлатмый торган сүзләр дә була

икән. Алар ничек атала һәм ни өчен кирәк, бүген шуны ачыклап китәрбез.

IV. Яңа белемнәрне ачу

Көтелгән нәтижә: кисәкчәнең аерымы сүзләрнең яки жөмлөләрнең мәгънәләренә өстәмә төсмер бирүче ярдәмлек сүз төркеме икәннен искә төшерү. Төркемчәләре белән танышу.

Укытучы. Димәк, укучылар, сорау куеп булмый торган сүзләр дә бар икән. Татар телендә сорау куеп булмый торган сүз төркемнәре тагын бар әле. Ләкин без бүгенгә кисәкчәләрдә тукталып китәрбез. Кисәкчәләрне белү бик мөһим. Чөнки бик күпләр кисәкчәләрне язганда хата жибәрәләр. Я сүзгә куша торган кисәкчәләрне аерымы язалар, яисә аерымы языла торганнарны кушып куялар. Менә шундый хаталарны булдырмас өчен, әйдәгез, кисәкчәләрне карап үтик. Иң беренче чиратта шуны әйтергә кирәк: кисәкчәләр ярдәмче сүз төркеменә керәләр (*модаль сүз төркеме*). Алар аерымы сүзләрнең яки жөмлөләрнең мәгънәләренә аерымы төсмер бирәләр. Кисәкчәләрнең мәгънәви төркемчәләре бар. Ул – **көчәйткеч, чикләүче, сорау, раслау, үтенүне белдерүче, инкярны (юклыкны), билгесезлек** кисәкчәләре. Ә хәзер һәрберсен аерымы карап үтик.

1. Көчәйткеч кисәкчәләр: а) ап-, зәп-, кып-, түм-, өр-, чем-. Алар сүзнең беренче иҗегенә туры киләләр һәм сызыкча аша язылалар. Мәсәлән: *ап-ак, зәп-зәңгәр, түм-түгәрәк, чем-кара.*

ә) иң, чалт, чатнама, дәм, нәкъ, шыр. Бу кисәкчәләр сүздә аерымы языла. (*Иң яхшы, чалт аяз, дәм сукуыр, шыр надан.*)

б) **да, дә, та, тә** кисәкчәләре үзләре ияреп килгән сүзгә көчәйтү төсмере өстиләр. *Бакчада чәчәкләр күп. Мин мәктәптә укыйм.* Беренче жөмләдә *мәктәптә* сүзе урын-вакыт килешендәге исем. Безнең авылда мәктәп **тә**, балалар бакчасы **да** бар. Икенче

жөмләдә **тә** – кисәкчә. Ялгышмас өчен **белән, һәм** сүзен куеп карый алабыз.

2. Чикләүче кисәкчәләр: **гына/генә, кына/кенә** кисәкчәләре үзләре ияреп килгән сүзгә чикләү төсмере өстиләр, ахырда киләләр һәм аерымы язылалар (*син генә, сак кына*).

3. Сорау кисәкчәләре: **-мы/-ме, -мыни/-мени.** Бу кисәкчәләр сүз ахырында киләләр һәм кушылып язылалар. Мәсәлән: *Ул кибеткә барамы? Аны белмәдемәни?* Димәк, **-мы/ме, -мыни/-мени** кисәкчәләре сүзгә кушылып языла.

4. Раслау кисәкчәләре: **бит, ич, ла/лә, лабаса/ләбаса.** Бу кисәкчәләр сүз яки жөмлә ахырында киләләр, аерымы язылалар. Мәсәлән: *килә лә, күрдәм ләбаса* һ.б.

5. Үтенүне белдерүче кисәкчәләр: **-чы/-че, -сана/-сәнә.** Сүз ахырында киләләр һәм кушылып язылалар (*күрсәнә, карачы*).

6. Инкярны, юклыкны белдерүче кисәкчәләр: а) **һич, түгел.** Бу кисәкчәләр инкяр итүне (кире кагуны), юклыкны белдерәләр. **һич** кисәкчәсе юклык алмашлыкларын ясаган очракта сүзгә кушылып языла. Мәсәлән: *һичкем, һичкайчан, һичнәрсә* һ.б. **Түгел** кисәкчәсе гел аерымы языла. Мәсәлән: *мин түгел, синекә түгел.*

7. Билгесезлек кисәкчәләре: **әллә, -дыр/-дер, -тыр/-тер.** **Әллә** кисәкчәсе һәрвакыт аерымы языла. **-дыр/-дер, -тыр/-тер** кисәкчәләре сүзгә кушылып язылалар. Мәсәлән: *әллә нинди, киләдер, кайтадыр* һ.б.

2. Жөмлөләрне дәрәс интонация белән укырга өйрәнү.

Көтелгән нәтижә: жөмлөләрне дәрәс тавыш белән уку,

Бакчада чәчәкләр күп.

Бакча да миңа бик ошады.

V. Телдән әйтеп карап беренчел ныгыту

Көтелгән нәтижә: жөмлөләрне дәрәс тавыш белән уку; кисәкчәләрнең сүзләргә нинди мәгънә төсмере өстә-

гәнен ачыклау.

1 нче бирем. Уен: «Артык сүзне тап!»

Гөмбә, генә, гөрләвек, гөлҗимеш.
Китерә, күтәрә, көлдерә, кенә.
Та, саф, ак, тар.

2 нче бирем. Текстны укы. Калын хәрефләр белән бирелгән кисәкчәләр, үзләре белән янәшә килгән сүзләргә нинди мәгънә төсмере өстиләр?

«Кулына тотып таяк, киләдер теге кәкре аяк», – дип уйлаган Куян, чыннан да шулай булып чыккан.

Куян килүчегә сүз кушкан:

– Аю бабай, башкалардан артка калмыйсыңдыр, үзеңә койрык сайлайсыңдыр, шунда миңа да, нинди генә булса да, бер койрык алып кайта алмассыңмы икән? – дигән.

– Әгәр дә онытмасам, алып кайтырмын, авыр эшмени ул, – дигән Аю.

3 нче бирем. Кисәкчәләрне табыгыз, төркемнәрен билгеләгез.

Әбиләр дә авырый,

Бәбиләр дә авырый...

Салкын тисә аз гына,

Дару кирәк барсына.

Чирли хәтта китап та.

Ник көләсең?.. Чынлап та:

Бите төшә, ертыла –

Ул бит көн дә тотыла.

Тотам шуңа сак кына,

Авырдымы чак кына,

Чирен шундук күрәм мин,

Дәвасын да беләм мин. (Х.Халиков)

4 нче бирем. Кагыйдәләрне уку, истә калдыру.

VI. Ныгыту

Көтелгән нәтижә: жөмләләрне дәрәс тавыш белән уку; кисәкчәләрне дәрәс кулланып яза белү.

1 нче бирем. Нокталар урынына Кисәкчәләрне табып, шигырьне күчереп яз.

Почмакта торам

Әни почмакка

Бастыра мине,

Нигә икән
Беләсез инде!
Чыкмый тыным да,
Еламыйм хәтта.
Елау турында
Уйламыйм хәтта.
Торам төз генә,
Телләшми генә,
Сер бирми генә,
Сөйләшми генә.
Әзер мин монда
Көн дә торырга –
Өйрәнәм бит мин
Солдат булырга!
Солдат булырга –
Сакта торырга!

(Роберт Миңнуллин)

Кисәкчәләр: *да, дә, генә (урында), бит.*

VII. Нәтижә һәм бәяләү. Рефлексия

Көтелгән нәтижә:

– дәрәстәгә эшчәнлеккә объектив бәя бирә белү:

– кисәкчәләрне дәрәс уку:

– кисәкчәләрне дәрәс яза белү:

– алган белемнең куллану өлкәсен күзалмый белү.

– Бүгенгә дәрәстә сез нәрсәләр белдегез?

– Үзегез өчен нинди яңалык ачтыгыз?

– Жөмләдә кисәкчәләрнең дәрәс язылышын ничек белә алабыз?

– Аны безгә ни өчен белергә кирәк?

Слайдта чыккан жөмләләрне тәмамларга кирәк.

– Мин белдем

– Мин истә калдырдым

– Мин эшли алдым

Үз эшегезгә бәя куегыз.

VIII. Өй эше

35 нче күнегү.

«Минем әни» дигән темага кисәкчәләр кулланып, хикәя төзәргә.



СҮЗ ЯСАЛЫШЫ, ЯСАГЫЧ КУШЫМЧЛАР ЯЛГАНУ ЫСУЛЫН КАБАТЛАУ

*(Рус мәктәбендәге татар балалары өчен 5 нче
сыйныфта татар теле дәресе)*

Рәсимә ИБРАЕВА,

Арчадагы 2 нче урта мәктәпнең
югары квалификация категорияле
татар теле һәм әдәбияты укытучысы

Максат: сүз ясалу, кушымча ялгау ысулын искә төшерү; ясагыч кушымчалар белән ясалган сүзләрне аера белү; төрле сүз төркемнәре ясый торган кушымчалар белән яңа сүзләр ясау күнекмәләрен формалаштыру; янәшәдәгеләргә игътибарлылык, дусларга карата хөрмәт хисе тәрбияләү.

Планлаштырылган нәтижәләр

Регулятив: ясагыч кушымчалар белән ясалган сүзләрне таний, аера һәм куллана белү.

Танып белүдә: тексттан тиешле мәгълүматны табып билгели белү, текстлардагы образларны чагыштырып, дәрәс нәтижә ясый белү.

Коммуникатив: әдәби телдә дәрәс һәм образлы итеп сөйләү, үз фикерләрен төгәл итеп җиткерүләренә ирешү.

Шәхескә кагылышлы: дуслык хисе һәм дусларга карата хөрмәт хисе тәрбияләү.

Дәрәснәң тиби: алган белем һәм күнекмәләренә ныгыту.

Төп төшенчәләр: исем, фигыль, сыйфат, сан, тамыр, ясалма, мәгънә, ясалыш.

Предметара бәйләнеш: әдәбият, рус теле.

Эшне оештыру төрләре: әңгәмә, биремнәрне аерым-аерым һәм төркемләп үтәү, текст белән эш, сәнгатьле уку.

Җиһазлау: сүз ясалышын күрсәткән, ясагыч кушымчалар язылган таблица, текстлар, терәк схема, үзбәя картасы.

Дәрәс барышы

I. Мотивлаштыру-ориентлаштыру

Исәнләшү. Уңай психологик халәт тудыру.

Укытучы. һәр дәрәсемә шатланып керәм,/ Укучыларымның хәлләрен беләм.

Хәерле көн, дусларым! Әйдәгез, дуслар белән бергә булуыбызга шатланып, матур теләк-омтылышлар белән дәрәсебезне башлап җибәрик.

II. Белемнәрне актуальләштерү

Укытучы. Укучылар, үзебезнең иң якын дусларыбыз турында сөйләшеп алайк әле. Сөз күбрәк дуслыкны кемнәр арасында нык дип уйлайсыз? Фикерләрегезне үз тормышыгыздан мисаллар китереп җиткерә аласыз. *(Укучылар җавабын тыңлау.)*

Укытучы. Сөзнең якыннарыгызга, бигрәк тә дүрт аяклы дусларыгызга карата булган жылы мөнәсәбәт миңа бик ошады. Бүгенге дәрәсебез нәрсә турында буласына инде төшенгәнсездер. Әйе, укучылар, без бүген дуслык турында сөйләшербез. Әгәр дәрәсебезне «Дуслык – зур байлык» дип атасак, каршы килмәссез дип уйлайм. *Дус, дуслык, байлык* сүзләренең ясалышы хақында ни әйтерсез икән? *(Бер укучы такта янына чыга, ә башка укучылар әлеге биремнәрне урыннарда башкара.)* Дәфтәрләргә бүгенге числоны, теманы язабыз. Бирелгән сүзләренә төзелешен тикшерәбез.

Дуслык – сүзнең нигезе – дуслык, -лык – сүз ясагыч кушымча, ясалма нигезле сүз, тамыры – дус.

Байлык – сүзнең нигезе – байлык, -лык – сүз ясагыч кушымча, ясалма нигезле сүз, тамыры – бай.

Укытучы. Укучылар, без бергәләп нинди зур теманы искә төшердек? *(Без татар теленең сүз төзелеше һәм сүз ясалышы турындагы белемнәребезне ныгыттык. Сүз төзелеше бүлеге сүзләрнең мәгънәле кисәкләрен өйрәнә.)* Әйдәгез, бергәләп бүгенге дәресездә үзебез өчен максат куйыйк. Моның өчен тактадагы сүзләргә тагын бер кат карагыз.

Тамырга яки нигезгә сүз ясагыч кушымчалар өстәгәч, сүзнең лексик мәгънәсе үзгәрдеме? *(Әйе, үзгәрде, яңа лексик мәгънәле сүзләр барлыкка килде.)* Димәк, татар телендә яңа сүзләр нинди юллар белән ясала икән? *(Ясагыч кушымчалар ялганып.)* Дәрес, яңа сүзләрне кушымча ялгап ясап була. Бүген без шуны күрдек. Дәресездә без тагын нәрсә турында сүз алып барыбыз икән?

Көтелгән җавап. Бүгенге дәрестә сүзләрнең ясалыш юлларын кабатларбыз.

Укытучы. Дәрес, бүгенге дәресездә сүзләрнең ясалыш ысулларына, ясагыч кушымча ялгау ысулына багышлана. Бергәләп формалаштырган максатыбызга ирешү өчен, без төрле күнегүләр башкарыбыз, текст өстендә эшләрбез, үзебез чыгарган кагыйдәләрне дәресләрбез.

III. Уку мәсьәләсен өлешләп чишү

1. Тукталышлар алымын кулланып, әкият белән танышу.

Укытучы. Мин сезгә бүген Галимжан Гыйльмановның «Дуслык

һәм шар» әкиятен алып килдем. Без аны кызыклы бер алым белән укырбыз. Мин укый башлайм һәм иң кызык урынында туктыйм һәм сез үзегез теләгәнчә дәвам итеп карыйсыз.

«Бер йортта ике мәче баласы яшәгән. Баштарак бик тату торганнар алар. Дус булганнар. Уйнап-шаярып йөргән вакытларында мәче балаларының берсе һава тутырылган шар табып алган. Ул шар шулкадәр матур булган, мәче баласы хәтта үзенең дусты хакында да оныткан. Дустын үпкәләтермен дип тә уйламыйча, аның дәшүенә, чакыруына да карамыйча, табылдык шар белән уйнаган да уйнаган. Моңы күрөп, дусты чынлап та үпкәләгән, читкә китеп барган. Берәздән ул үзе дә яңа дус тапкан – күршедә генә шундый ук ялгыз мәче баласы дус эзләп йөри икән...» *(Укучыларга әкиятне үзләре теләгәнчә дәвам итеп карау мөмкинлеген бирелә.)*

Укытучы. Укучылар, ни өчен мәче баласы дустына үпкәләде инде? Яңа дус элекке дустны алыштыра алырмы?

Шар белән уйнап йөргән мәче баласы, башкалар алдында мактаныр өчен, шарын урамга алып чыккан. Әмма урамда шар тик тормаган, һаман өскә, күккә омтылган. Мәче баласы аны ничек тә ычкындырмаска, үзенеке генә итәргә тырышкан. Шар очып китәм дигәндә генә, йөгереп килеп, аны кочаклап ала икән. Шулай бер йөгереп килеп тотканда, ул үзе дә сизмәстән, ялгыш кына тырнакларын шарның

йомшак тәнәнә батырган. Шар шартлап киткән һәм теткәләнеп чәчелеп беткән. Мәче баласы урам уртасында япа-ялгызы утырып калган.

Шулай ямансулап утырганда аның исенә иске дустаны килеп төшкән. Бу мәче баласы шул дустаны эзләп киткән. Әмма элеккеге дустаның икенче бер дустаны бар икән инде. Шуңа күрәме – ул дуслыкны матур шарга алыштырган мәче баласын кире куып җибәрә... *(Укучыларга әкиятне үзләре теләгәнчә давам итеп карау мөмкинлеге бирелә.)*

Укытучы. Укучылар, нигә элеккеге дустаны куып җибәрә соң мәче баласы? Дәрәс эшләде дип уйлыйсызмы?

Шунда бу хәлләрне күзәтеп яткан олы мәче әйткән:

– Дуслар икәү генә түгел, өчәү дә, күбәү дә булырга мөмкин. Сөз дә кабат дуслашыгыз. Моннан соң бервакытта да бер-берегезне рәнҗетмәгез. Дуслыкны бернинди уенчыкка да, матур шарларга да алыштырырга ярамый, шуны истән чыгармагыз, – дигән.

Өч дус әле һаман да бергә тату яшиләр, имеш. Хәзер инде алар зур үскәннәр, үзләре башкаларга акыл биреп йөриләр, ди.

Укытучы. Укучылар, олы мәче дусларга нинди акыллы киңәш бирде икән?

– Җавабыгыздан күренгәнчә, сөз дусларыгызны рәнҗетмисез, алар белән юк-барга үпкәләшәп тә йөрмисездер? Әгәр үпкәләшкән булсагыз, дуслашу җаен табарсыз дип ышанам.

2. Текст ярдәмендә тамырга

ясагыч кушымча ялгану ысулы турындагы белемнәрне гомумиләштерү.

Укытучы. Укучылар, тексттан ясагыч кушымча ялгану ысулы белән ясалган сүзләрне дәфтәргә язып алабыз.

Ял минуты *(туп белән).*

«Дустаның бир»

(Сүзнең тамырын әйтеп туп бирү. Дәрәс җавап биргән укучы тупны тамыр сүз әйтеп иптәшенә бира.)

IV. Белем һәм күнекмәләрне ныгыту

Укытучы. А4 форматындагы битне урталайга ике кабат бөклибез. Уртадагы почмакны бөкләп ачабыз. Тексттан алынган ясалма сүзләрнең грамматик билгеләрен күрсәтәбез; уртага ясалышы ягыннан ысулны язабыз.

Таблицада бирелгән ясагыч кушымчаларны кулланып, яңа сүзләр төзеп язу. Мәгънәле кисәкләргә бүленешен күрсәтү.

1 нче төркем:

-даш/-дәш – партадаш, сердәш
-таш/-тәш – якташ, яшьтәш
-чы/-че – юлчы, эшче
-ма/ -мә – юллама (путьёвка),
бүлмә (комната), җәймә (простыня)
-лык/-лек – корылык, яшеллек
-ыш/-еш – узыш, йөреш
-ак/-әк – торак (йорт), бүләк
-гыч/-геч – кыргыч, элгеч
-кыч/-кеч – кыскыч, кискеч
-гак/-гәк – төргәк

Нәтиҗә чыгару. Исем дип язабыз. Исем ясагыч кушымчалар бирелгән.

2 нче төркем

-лы/-ле – баллы, ямьле
-сыз/-сөз – тозсыз, күңелсөз

-гы/-ге, -кы/-ке – язгы, көзге, кышкы, көлке
 -чыл/-чел – кунакчыл, ярдәмчел
 -чан/- чән – тормышчан, эшчән
 -лык/ -лек – кышлык (печән), түбәлек (калай)
 -ынкы/-енке – басынкы, жәенке
 -нак/ -нәк – жыйнак, үрнәк
 -ма/- мә – сайланма (әсәр), бәрмә (уен коралы)

Нәтижә. Сыйфат дип язабыз, сыйфат ясагыч кушымчалар бирелгән.

3 нче төркем

-ла/-лә – уйла, эшлә
 -лан/-лән – куллан, төрлән
 -лаш/-ләш – душлаш, серләш
 -ар/-әр/ -р – агар, яшәр
 -а/-ә, -ай/-әй – аша, яшә, зурай, күбәй
 -гар/-гәр – сугар, жылгәр.
 -сын/- сен – буйсын, күзсен
 -ылда/-елдә – мырылда, жемелдә

Нәтижә. Фигыль дип язабыз, фигыль ясагыч кушымчалар бирелгән.

Төркемнәрдә эшләр тикшерелә. Нәтижәләр чыгарыла.

2 нче бирем. Бирелгән сүзләргә ясалышы ягыннан нинди сүз төркеме икәнлеген аерып, шунда ук эшлибез. *(Һәр төркем үзенә туры килгән генә язып куя.)*

Исемнәр, сыйфатлар, фигыльләр

Сүзләр: әзерлә, жырчы, дуслык, оялчан, сана, моңлы, язгы, көрәк, хыяллану, якташ, кадерле, дөвала.

Исем	Сыйфат	Фигыль
дуслык, жырчы, көрәк, якташ	оялчан, моңлы, язгы, кадерле	әзерлә, сана, дөвала, хыяллану

V. Рефлексия

Укытучы. Инде дәрестә үзебез чыгарган кагыйдәне һәркем эчтән генә исенә төшерсен. Укучылар, без күнегүләрдән соң ясаган нәтижәләр дәрәс булганмы? Без дусларга карата нинди мөнәсәбәттә булырга тиешбез? Дуслык байлык була аламы? Дәрәсебез темага туры килдеме? Фикерләрегезне тыңлыйк әле. *(Укучылар җавабы.)*

VI. Өй эше бирү

Укытучы. Укучылар, һәрвакыттагыча, мин сезгә өч төрле өй эше тәкъдим итәм. Көндәлекләрегезгә язып куегыз.

1. Дәрәсләктән бирелгән күнегүне эшләргә.
2. Дуслык турында ясагыч кушымча ялганып ясалган сүзләр кергән биш мәкаль табып язарга.
3. Кышкы каникулдан алган тәэсирләреңне дуслыңа хат итеп язарга.

VII. Йомгаклау

Укытучы. Инде дәрестә алган билгеләрегезне йомгаклап, гомумән, дәрәс өчен билге куяр вакыт җитте. Ягез, кемнәр ничәле алыр икән? *(Укучыларның үзбәяләре тыңлана, кирәк булса, төзәтмәләр кертелә. Билгеләр көндәлекләргә куела.)* Бүгенге дәрәс кемнәргә авыр тоелды? Ә кемнәр алдагы дәрәстә тагын да тырышыбрак эшләргә сүз бирә?

Укытучы. Укучылар, дуслык – чыннан да, зур байлык ул. Янәшәңдә ышанычлы дуслар булганда, берни дә куркыныч түгел. Чын дуслар беркайчан да хыянәт итми. Дусларыгызны рәнҗетмәгез! Дуслыкның кадерен белегез.

9



АЛМАЗ ГЫШИМАДИЕВНЫҢ «ИНТЕРНЕТТА – АЛФ» ХИЖӘЯСЕ

(5 нче сыйныфта татар әдәбияты дәресе)

Эльмира ГАЗИЗОВА,

Арчадагы 6 нчы урта мәктәпнең
югары квалификация категорияле
татар теле һәм әдәбияты укытучысы

Максат: укучыларга Алмаз Гыймадиевның тормыш юлы һәм ижаты турында белешмә бирү; «Интернетта – ALF» хикәясе белән таныштыру, әсәрдәге юморны аңлау; мөстәкыйль фикерләргә һәм үз фикерләрен төгәл итеп әйтә белергә өйрәтү; укучыларда белемле булырга омтылыш, теләк тәрбияләү.

Бурыч: укучыларның фикерләү активлыгын, сөйләм телен үстерү.

Предметара бәйләнеш: татар теле, информатика.

Җиһазлау: дәреслек (Хәсәно-

ва Ф.Ф., Сафиуллина Г.М., Гарифуллина М.Я. Татар әдәбияты. Рус телендә төп гомуми белем бирү оешмаларының 5 нче сыйныфында татар телен туган тел буларак өйрәнүче укучылар өчен.– Казан: Мәгариф – Вакыт, 2014. – 1 нче кисәк – 122–124 б.), компьютер, экран, проектор, презентация.

Эш төрләре: фронталь, индивидуаль, парлап, төркемнәрдә.

Дәрес тибы: яңа белемнәрне өйрәнү.

Дәрес барышы

Укытучы эшчәнлеге	Укучылар эшчәнлеге
<p>I. Оештыру өлеше, мотивация Максат: дәрестә укучылар белән уңай психологик халәт тудыру.</p>	
<p>Исәнләшү. Уңай психологик халәт тудыру. – Исәнмесез, укучылар. Кәефләрегез ничек? Әйдәгез әле, бер-беребезгә елмаеп, изге теләкләр телик һәм дәресебезне башлап җибәрик. – Барыбызның да шат күңелле, бәхетле буласы килә. Шулай булырга тиештә. Мәшһүр Г.Тукай «Бәхетле бала» булуның менә нинди юл күрсәтә: «Бәхетле шул баладыр, кайсы дәрсенә күңел бирсә, Мөгаллимне олугъ күрсә, белергә кушканын белсә. Сабакка калмаса соңга, борылмый барса уң-сулга, Уенга салмаса ихлас – менә бәхте аның шунда». – Ә сезнеңчә бәхетле бала нинди булырга тиеш икән соң? Әйдәгез, бәхетле балага хас сыйфатлар моделен төзик әле.</p>	<p>Укучылар бер-берсенә елмаялар, изге теләкләр телиләр.</p> <p>– Бәхетле бала – тырыш, эшчән, акыллы, кызыксынучан, белемле, тыңлаучан һ.б.</p>
<p>II. Мотивация (эшкә кызыксыну) тудыру Максат: белем алу, белемле булу турында фикер алышу. Әсәрне өйрәнергә әзерләү.</p>	

<p>Укытучы сораулар биреп, укучылар белән белем алу, белемле булу турында әңгәмә оештыра. – Укучылар, белемле кеше дип нинди кешене атыйбыз? – Белем алу ни өчен кирәк? <i>(Белем алу турында мәкальләр тәкъдим итә, фикер алышу үткәрә.)</i> Иле барның теле бар. Күп укысаң, күп белерсең. Белмәү гаеп түгел, белергә теләмәү гаеп. Олы кешенең сүзен бүлдермә. Белем бәхетле итә. Белемле кеше югалмас. Ашның бәрәкәте кунак белән. Белемнең чиге юк. Белемдә – көч. Ана – шәфкать диңгезе. Белем – нур, белмәү – хур. Белем – бәхет ачкычы, дәрәжәнең баскычы. – Кайсы мәкальне үзегезгә девиз итеп алыр идегез? Аны язып куегыз.</p>	<p>Укучылар сорауларга җавап бирәләр, белем алу, белемле булу турында үз фикерләрен әйтәләр. Укучылар мәкальләр белән танышалар, шулар арасынан белем, белемле булу турында булганнарын сайлап әйтәләр һәм мәгънәләрен аңлаталар.</p>
<p>III. Уку мәсьәләсен кую Максат: белгәннәр нигезендә ачыкланган белергә тиешле уку мәсьәләсен кую.</p>	
<p>1. – Укучылар, бүгенге дәресезбездә нәрсә турында сөйләшербез икән? – Укучылар, сез компьютер артында утырырга, Интернет киңлекләрен иңләргә барыгыз да яратасызмы? – Бүгенге дәресезбездә нинди максат куярбыз?</p>	<p>– Белем, белем алу, белемле булу турында сөйләшербез. – Компьютер артында утырырга, Интернетка чыгарга яратабыз. – Белемле булу турында әсәр укырбыз, эчтәлеген аңларбыз.</p>
<p>2. «Интернет» сүзенә синквейн төзүне тәкъдим итү. Төркемнәрдә эшләтү. Синквейнны язу тәртибе: 1 нче юл. Теманы ачыклаучы сүз, исем. 2 нче юл. Ике сыйфат. 3 нче юл. Өч фигыль. 4 нче юл. Теманың эчтәлеген ачучы фраза, жөмлә. 5 нче юл. Темага карата үз фикереңне бер сүз белән чагылдырган нәтижә, ассоциация. (Резюме.)</p>	<p>Синквейнны язу тәртибен искә төшерәләр. Сүзне язып куялар.</p>
<p>3. Проблемалы сорау кую: Алмаз Гыймадиев «Интернетта – ALF» хикәясендә нәрсә әйтергә теләгән?</p>	<p>– Проблемалы сорауга җавап бирербез.</p>
<p>IV. Уку мәсьәләсен чишү Максат: хикәяне сәнгатьле уку, эчтәлеген аңлау; авторның әйтергә теләгән фикерен ачыклау (проблемалы сорауга җавап бирү).</p>	

<p>– Бүгенге дәрестә Алмаз Гыймадиевның тормышы, ижатына кыскача күзәтү ясарбыз, компьютер яратучы бер малай белән танышырбыз, «Интернетта – ALF» хикәясен укырбыз һәм фикер алышырбыз.</p>	<p>Укучылар фикерләрен әйтә.</p>
<p>1. Алмаз Гыймадиевның тормыш юлы, ижаты белән танышу.</p>	<p>Укытучыны, алдан әзерләнган укучыны тыңлыйлар.</p>
<p>2. Сүзлек өстендә эш. <i>кача-поса</i> – яшеренеп, качып <i>чәлпәрәмә китереп</i> – ватып-жимереп <i>лапылдап</i> – аякларны авыр итеп басып <i>жирән</i> – кызгылт-сары <i>гарьлегеннән</i> – оятыннан</p>	<p>Аңлашылмаган сүзләрне аерып алалар, укыйлар. Сүзлек өстендә эш «Татар теленең аңлатмалы сүзлеген» һәм «Татарча-русча сүзлек» кулланып оештырыла. Сүзләрнең мәгънәләрен ачыклайлар, аңлаталар, сүзтезмәләр, жөмлөләр төзиләр.</p>
<p>3. Күзләрне ял иттерү: – Күзләрнең горизонталь хәрәкәте: уңга-сулга. – Күзләрнең вертикаль хәрәкәте: өскә-аска. – Күз карашы белән сәгать теле буенча һәм капма-каршы юнәлештә хәрәкәتلәр ясау. – Күзләрне еш кына ачыгыз һәм йомыгыз.</p>	<p>Укучылар укытучы әйтеп торган биремнәрне үтиләр, шулай итеп күзләрен ял иттерәләр.</p>
<p>4. Алмаз Гыймадиевның «Интернетта – ALF» хикәясен сәнгатьле уку.</p>	<p>Укучылар әсәрне сәнгатьле укып чыгалар, әсәр эчтәлеген аңлайлар.</p>
<p>5. Эчтәлеген аңлауларын ачыклау өчен, сорауларга җавап бирү. – Әлферитнең компьютер белән мавыгуына әнисе ничек карый? – Малай яшәтәшләре белән кайда әңгәмә кора? – Ул кем белән таныша? – «Ромашка» кем булып чыга? Ул ни өчен жир тишегенә керердәй булган? – Әлферит нәрсәне аңлай? Укытучы. Житди нигезле яратып көлү, «көлү битлеген артында хуплау» юмор дип атала. – Хикәядә нәрсәдән яки кемнән көлү күренә? – Әсәрнең юмору нидән гыйбарәт? – Сөз Интернетта аралашсызмы? – Кемнәр белән аралашсыз?</p>	<p>Укучылар сорауларга җавап бирәләр, әсәрнең эчтәлеген аңлауларын күрсәтәләр. Интернетта аралашуға үз фикерләрен белдерәләр.</p>

<p>6. Хаталарны төзәтү. ALF. Привит рамашкы нихэль мин сине сагнып беттем. Ромашка. Альф, минем хәлләр әйбәт. Сагынган кеше дустан кунакка чакыра ул. ALF. Уау, әйдә, безгә кунакка киль. Ромашка. Бүген үкме? ALF. Канишны. Ромашка. Әти-әниенң ни дияр? ALF. Алар дачада.</p>	<p>Укучылар, төркемнәрдә эшләп, әсәрдә бирелгән Альфред сөйләмендәге хаталарны төзәтәләр.</p>
<p>7. Интернет-сүзлек белән танышу. – Сөз Интернетта барыгыз да аралашсыз. Ә терминнарны беләсезме? <i>Аватар</i> – компьютер кулланучы үз йөзе итеп куя торган фотосурәт яки рәсем. <i>Аккаунт</i> – сайтка керү өчен кулланыла торган шәхси мәгълүмат тупланган хисап язмасы. <i>Блог</i> – вакыйгалар интернет-журналы, интернет-көндәлек, онлайн-көндәлек. <i>Блогер</i> – блог алып баручы. <i>Гифка</i> – анимацион рәсем. <i>Онлайн</i> – хәзерге вакытта челтәрдә булу. <i>Офлайн</i> – хәзерге вакытта челтәрдә булмау. <i>Смайл</i> – компьютер кулланучының кәефен белдерә торган төрле тыныш билгеләреннән җыелмасы. <i>Спам</i> – реклама характерындагы электрон хат яки хәбәр, чүп. <i>Чат</i> – кулланучыларның онлайн режимында язышуы.</p>	<p>Әсәрдә очраган терминнар турында фикер алышалар һәм интернет-сүзлек буенча парлап эшлиләр. Сүзләреннән мәгъләләрен ачыкыйлар, аңлаталар, сүзтезмәләр, җөмләләр төзиләр.</p>
<p>V. Рефлексия. Нәтиҗә һәм бәяләү Максат: дәрестә эшләгән эшләргә нәтиҗә ясау.</p>	
<p>1. Проблемалы сорауга җавап бирү.</p>	<p>Төркемнәрдә фикер алышып, проблемалы сорауга җавап бирәләр.</p>
<p>2. Модельне тулыландыру – Әсәргә укыганнан соң, «Бәхетле бала» моделенә тагын нинди сыйфат өстәр идегез?</p>	<p>«Грамоталы» сыйфатын өстәп куялар.</p>
<p>3. «Интернет» сүзенә төркемнәрдә төзегән синквейн белән танышу.</p>	<p>Төзегән синквейннарын укып күрсәтәләр. Мәсәлән, 1. Интернет. 2. Акыллы, куркыныч. 3. Булыша, аралаштыра, оялта. 4. Белү – нур, белмәү – хур. 5. Челтәр.</p>

<p>4. – Бүгенге дәресебездә нинди уку максатын чиштек? Ниләр белдек? Ниләр эшләдек?</p>	<p>– Бүгенге дәрестә белем алу, белемле булу турында сөйләштек, Алмаз Гыймадиевның тормышы, ижатына кыскача күзәтү ясадык, компьютер яратучы Альфред исемле малай белән таныштык, «Интернетта – ALF» хикәясен укыдык, яңа сүzlәр белдек, хикәя буенча фикер алыштык, әсәрнең юморын билгеләдек.</p>
<p>5. Бәяләү. Үзбәя үткәрелә. Укучыларга билгеләр куела.</p>	<p>Укучылар үзбәя үткәрәләр. Үзбәя өчен критерийлар: а) «Дәрестә нинди уку максатын чиштек? Ничек эшләдек? Ниләр белдек?» сорауларына үз фикерен тулы, төгәл, аңлаешлы итеп әйтеп бирә алса – «5»ле; ә) куелган сорауларга жавап тулы булмаса – «4»ле; б) «Дәрестә нинди уку максатын чиштек? Ничек эшләдек? Ниләр белдек?» дигән сорауларга укытучы яисә иптәше ярдәме белән генә сөйләп бирсә – «3»ле; в) укытучы яисә иптәше ярдәме белән дә сөйләп бирә алмаса – «2»ле.</p>
<p>VI. Өй эше бирү Максат: укучыларга өй эшен башкару буенча күрсәтмәләр бирү.</p>	
<p>1. «Белем – нур, белмәү – хур» мәкаленә туры килгән вакыйга турында сөйләргә. 2. Алмаз Гыймадиевның «Телефонлы кәҗә» хикәясен укырга. (<i>Буктрейлер ярдәмендә китاپны алып укырга тәкъдим итү.</i>) 3. Интернет-сүзлектә танышкан сүзләргә кулланып, кечкенә хикәя язарга.</p>	<p>Өй эше буенча сораулар бирәләр.</p>
<p>Нәтиҗә: Г.Тукайның тагын бер «Эшкә өндәү» дигән гаҗәп тәрбияви шигыренә мөрәҗәгать итеп, менә мондый киңәш әйтәсе килә: «Зур бәхетләр сызганып эшкә бирелгәннән килә, Ah! Оят, хурлык, түбәнлекләр иренгәннән килә».</p>	

10

МӘГАРИФ

ҒАДИ ТАКТАШНЫҢ «МОКАМАЙ» ШИГЫРЕ

(6 нчы сыйныфта татар әдәбияты дәресе)

Зилә ЗИННӘТОВА,

*Казандагы 47 нче урта мәктәпнең югары
квалификация категорияле
татар теле һәм әдәбияты укытучысы*

Максат: танылган шагыйрь һади Такташның тормыш юлы һәм ижаты белән таныштыру. «Мокамай» шигырен анализлау; укучыларның тыңлап аңлау, логик фикерләү сәләтләрен, диалогик сөйләм, бүгенге көн күзлегеннән бәя бирү күнекмәләрен үстерү. Лирик геройны әсәрдән табу; һ.Такташ шигъриятендәге матурлыкны күрә белергә өйрәтү. Чын дуслыкның кадерле сыйфат икәнненә төшендерү.

Планлаштырылган нәтижәләр:

Метапредмет: һәр кеше тормышында хатирәләр булуы, аларның яхшы яки начар булуының кешенең үзеннән күп торыуы турында аңлау.

Предмет: поэма турында теоретик төшенчә белән танышу, «Мокамай» поэмасын уку, аңлау.

Шәхескә кагылышлы: чын дуслык кадере, ялгыш адым ясамаска кирәклең турында аңлау.

Дәрес тибы: яңа белемнәр ачу, әсәргә анализ ясау, белем-күнекмәләрен ныгыту.

Метод, алымнар: әңгәмә, әсәргә анализ ясау, сәнгатьле сөйләм өстендә эш, сүзлек өстендә эш.

Материал: дәреслек (Мотыйгуллина Ә.Р., Ханнанов Р.Г., Гыйззәтуллина Э.Х. Татар әдәбияты 6 нчы сыйныф, 2 нче кисәк).

Җиһазлау: мультимедиа проекторы, экран (такта), слайдлар: һ.Такташ портреты, һ.Такташ китаплары.

Дәрес барышы

I. Мотивлаштыру-ориентлаштыру

1. Дәресне оештыру. Дәресне башлау, психологик уңай халәт тудыру.

Укытучы. Исәнмесез! Кәефләрегез ничек? Барыбызга да хәерле көннәр, уңышлар теләп, дәресебезне башлыйк.

2. Актуальләштерү.

– һ.Такташның тормышы, балачагы турында алдагы дәрестә үткәннәрне искә төшерү.

– Өй эшен тикшерү: поэмадан өзекне сәнгатьле уку.

– Уку мәсьәләсен кую.

– Бүгенге дәреснең темасы – һади Такташның «Мокамай» әсәре.

II. Уку мәсьәләсен өлешләп чишү

1. Сүзлек белән эш.

– Сүзлектән чыгып, эчтәлек турында фикер йөртү – нәрсәләр аңларга була?

шаулау – шуметь (дерева)

ахры – наверное, по-видимому

усак – осина

имән – дуб

хыял – мечта

яфрак ярырлар – будут распускать листья

андый – такой, такие

андагыдай – как там

зурлар кебек – здесь: как

взрослые

кыен (кыенлык) күрү – испытывать

трудности, переносить невзгоды

шаяру – шалость, озорство, шутка

кәсеп – здесь: привычка

һәлакәт – гибель, беда

бурчым (бурычым) – свой долг

кан – кровь

каен башларына үрмәләп –

карабкаясь на берёзы

бергәләп – вместе

дөнья белән танышу – знакомство

с миром

югарыга табан – вверх

менәлмәдең (менә алмадың) – не смог подняться

йолу (юкка чыгару) – уничтожить

үткәннәрем – моё прошлое

күлэгә – тень, отражение

хаклы идең – имел право

чабаталар үрдек – плели лапти

булдыксызлык – неспособность,

бездарность

адаштың – сбился с пути

2. Мокамайның кем икәнлеген аңлату.

Укытучы. Мокамай – кушамат. Үз исеме – Мөхәммәтҗан. Ул Сыр-кыды авылының Бәкер исемле иң ярлы бер кешесенең баласы иде. Такташның балачак дустаны. (*h. Такташ искәртмәсе.*)

3. Әсәрнең язылу тарихы.

Укытучы. h. Такташ кечкенәдән шаян холыклы, жор сүзле булып үсә. Ул һәр вакыйгага үзенчә такмак-шигырь чыгара торган була. Аның балачак дустаны Мокамай-Мөхәммәтҗан күкәй урлап тотылгач, кечкенә һадиулла мондый җыр чыгара:

Дыр-дыр, дырабан,

Мокамай күкәй урлаган;

Әйшә тәтәй тоткан,

Каравылын кычкырткан!

Еллар уза, һади Такташ зур шагыйрь була. Мокамай да Мөхәммәтҗан булып үсеп житә. Шулчак авылда берәүләрнең арба тәгәрмәче югала. Тәгәрмәчне Мокамайга сылтыйлар. Мөхәммәтҗанны, каты кыйнап, караңгы базга ябып, ач тоталар. Ул бу кимсетүләргә, бу гарьлеккә түзә алмыйча, үз-үзенә кул сала.

Һади Такташ бу фаҗигане бик авыр кичерә һәм «Мокамай» әсәрен яза. Язучы бу әсәрен сәхнәдән укыганда,

халык үксеп елый, бәгырьләре өзгәләндән кешеләр: «Һади абый, тукта, җитте!» – дип ялвара торган булалар. (*h. Такташ альбомы. – 183 б.*)

4. «Мокамай» поэмасын аудиоязмада тыңлау. (*Әзһәр Шакиров укый.*)

Укытучы. Балалар, сез бу поэманы ничек аңладыгыз икән? Сорауларга җавап биреп карыйк әле. Сүз нәрсә турында бара? (*Мокамай турында, аның язмышы турында.*) Мокамай язмышы турында гынамы? (*Әсәр үзәгендә ике герой: h. Такташ һәм Мокамай тора.*) Әсәр нинди жанрга карый? (*Бу әсәр – поэма.*)

5. Теоретик төшенчәне укырга.

Поэма – сюжетлы, зур күләмле лиро-эпик әсәр. Поэма жанры вакыйгалар һәм хисләрнең шигъри хикәяләвенә нигезләнә; халык, ил тормышындагы хәлләрне тасвирлый.

Укытучы. Ни өчен әлеге әсәрнең поэма булуын аңлатыгыз.

6. Бөтен әсәр белән өлешләп танышып чыгу.

1) Әсәрнең кереш өлешен уку.

Укытучы. Әсәр кем исемненән сөйләнә? (*Лирик герой – автор үзе.*)

«Лирик герой» төшенчәсен аңлату.

Лирик герой – әсәрдә, шагыйрьнең хисләреннән тыш, күпчелек кешеләргә хас уй-кичерешләренә гәүдәләндерә торган образ.

Укытучы. Поэма «Белмим...» дип башланып китә. Лирик герой нәрсәне белми соң? Бу сорауга җавапны әсәр азагында табарбыз. Без укыган бүлектә сүз нәрсә турында бара? (*Шагыйрьнең туган ягы, табигате турында.*) Автор

аны ничек тасвирлый? (Лирик герой табигатьне бик матур итеп тасвирлый, урманнарда – ап-ак каеннар, камыш сабаклары искиткеч шаулый, алар герой күңелендә мәңге онытылмаячак) Бу чынлап та шулаймы соң? (Һәркемнең туган ягы үзенә якын һәм кадерле. Бу өлештә лирик геройның туган ягына мәхәббәте турында сөйләнелә.) Нинди хисләр бирелә? (Соклану, ярату, сагыну хисләре.)

2) Әсәр укуны дәвам иттерү.

Укытучы. Әсәрнең бу өлешендә нәрсә турында сөйләнә? (Геройларның балачагы турында.) Әсәрдәге икенче герой кем? Аның портретын автор ничек сурәтли? Шул юлларны табып укыгыз. (Икенче героеларыбыз – Мокамай. Ул – кара чәчле, коңгырт кара күзле. Мокамай – лирик геройның дустаны. Менә аны яратып, автор болай ди: «Кәкре аяклы дустаным, жанкисәгем, Ул, Мокамай бәгърем, син идең».) Алар нинди? (Эчкерсезләр, гәнаһсызлар, беркатлылар.) Дустаны Мокамай белән авторның нинди уртак сыйфатлары бар? (Икесе дә шук, наян, шул тик тормаулары аркасында шактый гына кыйналганнар. Аларның һәрнәрсәгә исе китә. «Бернәрсә дә бездән качмый иде, Бар нәрсәгә кулыбыз җитә иде...» – ди.) Бу өлештә нинди хисләр чагылдырыла? (Балачакны сагыну хисе, шатлану, куану, ярату, дуслык хисләре.)

3) Әсәр укуны дәвам иттерү.

Укытучы. Нәрсә турында сөйләнә? (Ике баланың капма-каршы язмышы сурәтләнә.) Нинди хисләр? (Борчылу хисе.)

4) Әсәр укуны дәвам иттерү.

Укытучы. Бу өлештә сүз нәрсә турында бара? (Автор тагын әкияттәге балачакка әйләнен кайта. Балачактагы шаярулар «кәсепкә» әйләнү, тормышның һәлакәт белән тәмамлануы күрсәтелә.) Ахыргы юлларны укып китик әле.

*Кем уйлаган, шушы шаярулар
Синдә кәсеп булып калыр дип,
Уйнап башланган эш*

тормышыңны

һәлакәткә алып барыр дип...

Бу юллар белән автор ни әйтергә теләгән? («Урлау кебек кәсеп – начар гадәт», – ди.) Шагыйрь дустанының эшләвенә ышанамы соң? («Кем уйлаган», – ди, икеләнә.) Нинди хис? (Икеләнү хисе.)

5) Алдагы өлешне уку.

Укытучы. Бу өлештә сүз нәрсә турында бара? Авторның дустанына мөнәсәбәте ничек бирелә? (Шагыйрь дустаны гаепли.) – Нәрсәдә гаепли? (Үз-үзенә кул салу ул – зур гәнаһ. «Син алай эшләргә тиеш түгел идең», – ди.)

– Әгәр чын карак булса, Мокамай шулай хурланыр, үз-үзенә кул салыр идеме икән? Шагыйрь аны якыннан белмәсә, аны яклар иде микән? Начар кешене яратып буламы? (Юк. Шагыйрь аны акларга тырыша.) Нигә аклый? (Чөнки аның тормышы авыр әкият, тормыш баткагы, ачлык тырнагы. Алай гына да түгел, ул яшәргә тиеш, чөнки ул яхшы күңелле, тырыш, уңган.) Лирик геройның Мокамайга мөнәсәбәте ничек? (Автор Мокамайга жылы мөнәсәбәттә: ул аны гаепләми, тормышның

авырлыгы, ачлык сине шушы хәлгә төшерде, ди. «Син адаштың, ләкин син яхшы идең... Тормыш авырлыгын бергәләп жиңеп чыгарга иде», – ди. Ул Мөхәммәтжанны гаепләми, киресенчә, аны акларга тырыша.) Нинди хисләр бирелә? (Үкенү, борчылу хисе.)

6) Соңгы өлешне уку.

Укытучы. Мокамай язмышында кем гаепле соң? Нигә ул мондый фажигәгә юлыкты? Күз алдына китерегез: ярлылыкның соңгы чигенә житкән, ачлыктан интеккән үсмергә авыл халкы ярдәм итәсе урынга, аны жыенда кыйнап, идән астына ябып куя. (Кешеләр битараф. Яшүсмер язмышы аларны борчымый.) Ә бүгенге көндә ничек? Битарафмы без? (Укучыларның җаваплары тыңланыла.) Бу эсәре белән шагыйрь нәрсә әйтергә тели? (Тормышта кеше ялгыз булырга тиеш түгел!) Ни өчен эсәр көчле тээсир итә? Ул нинди формада язылган? (Хат формасында. Мокамай белән хат аша сөйләшү.)

III. Белемнәрне ныгыту.

Модельләштерү

Укытучы. Әйе, автор Мокамайның уңай якларын да, кире якларын да сурәтләгән. Димәк, автор Мокамайны сурәтләгәндә нинди алымнан файдаланган? (Каршылык алымыннан.)

– Мокамайның үлеме лирик геройда нинди хис тудыра? (Үкенеч хисе.)

– Дустының хатасын ул ничек атый? (Адашу.)

– Икенче өлештә чагыштыру, каршылык алымнарын таптык. Тагын бер алымны эзлибез. (Кабатлау

алымы бар. «Әкияттәге ике бала кебек» – бу сүзләрне автор дүрт мәртәбә кабатлый.)

– Шушы сүзләрне кат-кат кабатлап, шагыйрь нәрсә әйтергә тели? (Дус булулары турында.)

– Бу өлештә тагы бер кабатлау бар. Нәрсәгә ант итә шагыйрь? Шуларны табып укыйбыз.

1. Мин ант итәм һичбер вакытта да 2. Юк, Мокамай, һичбер вакытта Сине усал итеп сөйләмәм... Сине карак итеп сөйләмәм...

Укытучы. Нәтижә ясыйбыз.

Шушы сүзләр аша автор нинди хисне күрсәтергә тели? *Шаулау* сүзе нинди хисне белдерә? (Борчылу хисен; шаулый-борчыла.)

Димәк, бу шигырен шагыйрь ни өчен яза? (Аның карак дигән исемен бетерү өчен.) Дустының үлеме күпме генә авыр булмасын, шагыйрьне дусты турында начар сүз яшәве борчый. Шуңа күрә ул кат-кат кабатлай, сине карак итеп сөйләмәм, ди. Дус дустына тугрылыклы булып кала: ул балачакта Мокамайны үзеннән өстен итеп тасвирлай. Авторның Мокамайга яхшы карашын күрсәтү өчен шагыйрь нинди тел-сурәтләү чараларын куллана? Чагыштыруларны язып алабыз. Эсәрдә чагыштырулар да кулланылган. (Ак каенга асылып менгән кебек, әкияттәге ике малай кебек, чабатаңдай матур үрмәден, май аедай.)

Укытучы. Шагыйрь фразеологизмнарда да оста файдаланган. Фразеологизмнарны язабыз. (Югарыга табан юл алдым – тормышта үзеңне табу;

исебез китә иде – кызыксыну; тал чыбыгы ашадык – кыйналу (терпели розги), йолу синең яманатыңны – үзгәртү, канлы пычак белән чикләдең – үлем; жәфа чигү – страдать; яманат – дурная слава; ачлык тырнагы – голод; тормыш баткагы – хаос, беспорядок, неразбериха.)

Әсәрдә сынландырулар да бар. Сынландыруларны язып алабыз. (Имәннәр озатып барырлар, шаярулар кәсеп булып калыр дип, әкиятнең соңгы битләре.)

Димәк, тел-сурәтләү чараларыннан уңышлы файдалану лирик шагыйрьнең эмоциональлеген арттыра, укучыга тәэсир итү көчен күрсәтә.

Укучылар, әсәр белән таныштык, анализладык. Хәзер геройлар турында сөйләшик әле. Аларга нинди сыйфатлар хас икән?

1 нче рәтләр – лирик геройга, 2 нче рәтләр Мокамай образына бәяләмә бирә. Укыйбыз. Нәрсә яздык?

Лирик герой	Мокамай
Шаян, тиктормас, тормышның матурлыгын күрә белә, авырлыклар алдында куркып калмый, ихтыяр көче зур.	Шаян, тиктормас, хезмәт сөя, нинди эшкә тотынса да, аны оста башкара, тик үзалдында торган проблемаларны хәл итә алмый.

Укытучы. Димәк, тормышта төрле авырлыклар килеп чыгарга мөмкин, аларны жиңәргә кешедә зур ихтыяр көче булырга тиеш. Моңа ирешү өчен нишләргә кирәк соң?

Нәтижә. Кече яшьтән үк үзеңә-үзең ышанырга кирәк, төрле авырлыклар алдында сыгылып төшмичә, тыныч күңел белән проблемаларны чишә белергә өйрәнү бик мөһим. Димәк, үзеңдә ихтыяр көче булдырырга кирәк. Шигырьдәге Мокамайга менә шул сыйфат житеп бетмәү сәбәпле, бик иртә кара жир астына керә, яшь гомере өзелә. Юкса алар икесе дә бер үк жәмгыятьтә яшәгән кешеләр бит. Тик юллары ике якка аерыла: берсе гел алга барып, зур шәхескә әйләнә, икенчесе кара гүргә керә. Мокамайның аянычлы язмышы мисалында шагыйрь бала вакыттан ук үзеңне батыр, кыю, тәвәккәл итеп тәрбияләргә куша.

IV. Рефлексив бәяләү

1. Дәрәскә куелган уку мәсьәләсе чишелдеме? н. Такташның балачагы ничек үткән? Бу турыда белү поэманы аңларга ярдәм итәме? Поэма нәрсә ул? «Мокамай» поэмасы турында нәрсәләр исегездә калды?

2. Дәрәскә гомуми бәя. Укучыларга билге кую.

V. Өй эше

1. Поэмадан ошаган өзеңне ятларга.

2. Поэманың ошаган өлешен сәнгатьле укырга өйрәнергә.

3. Сезнең якын дуслыгың башка шәһәрдә яки авылда яши, ди. Аңа хат языгыз.



«АЛМАШЛИКЛАР» ТЕМАСЫН ГОМУМИЛӘШТЕРЕП КАБАТЛАУ

(Татар теле. 6 нчы сыйныф. Татар төркеме)

Римма БИККИНИНА,
Казандагы 189 нчы күп профильле
«Заман» гимназиясенә
татар теле һәм әдәбияты укытучысы

Максат:

Фәнни: мөстәкыйль сүз төркеме буларак, алмашлыкны жөмлэдә дәрәс билгели алу; алмашлык төркемчәләрен дәрәс куллану.

Коммуникатив: алмашлыктар турындагы белемнәрне ныгыту; төркемнәрдә эшли белү күнекмәләрен формалаштыру.

Тәрбияви: туган телгә, милли мәдәниятебез, горәф-гадәтләребезгә ихтирам тәрбияләү.

Көтелгән нәтижәләр

Предмет: мөстәкыйль сүз төркемнәре буларак, алмашлык турында белемнәрне ныгыту; жөмлэдә алмашлыктарны аера алырга өйрәтү.

Шәхескә кагылышлы: сөйләмдә алмашлыктарны кулланып, укучылар сөйләмәндә кабатлаулар булдырмау.

Метапредмет нәтижәләре

Коммуникатив УУГ: үз фикереңне әйтә һәм дәлилли белү; иптәшеңә ярдәм итү; башкаларның фикерен тыңлау.

Регулятив УУГ: максат куя, үз эшеңне планлаштыра белү.

Танып белү УУГ: тексттан кирәкле мәгълүматны таба, куллана һәм нәтижә ясып белү.

Дәрәс тибы: кабатлау-йомгаклау.

Җиһазлау: техник чаралар: компьютер, интерактив такта.

Метод һәм алымнар: аңлату, мультимедиадан файдаланып, төрле биремнәр үтәү, белемнәрне гомумиләштерү һәм системалаштыру.

Дәрәс барышы

I. Оештыру өлеше. Мотивлаштыру

II. Актуальләштерү

Укытучы. Хәерле көн, укучылар! Бүген **мин**, эшне башлап, **сезгә** хәерле көн теләм һәм, дәрәсебезнең девизы итеп, шагыйрь Равил Фәйзуллин ижатыннан

Без күбрәк **«Без!»** дип әйтсәк, Җирдә бердәмлек артыр!

дигән шигъри юллар укырга тәк дим итәм. **(1 нче слайд)**

Чыннан да, укучылар, халык мәкалендәге кебек:

Аерылганны – аю, бүленгәнне
бүре

Ашар дигән **безнең** әбиләр.
Бердәм булып, тату яшик, дуслар,
Ашамасын **безне** «бүреләр».
Бердәм булып, дуслар,

кайгыларда,
Шатлыктарда бергә кайнашык.
Нинди генә хәлдә калсак та **без**,
Дуслар булып калыйк, аңлашык.
Төрле милләт халкы булсак та
без,

Илебезгә телик тынычлык.
Тормышыбыз рәхәт, өстәлләр мул,
Яшик, дуслар, күрми кыенлык.
Диннәр төрле, ләкин теләкләр
бер,

Без тынычлык кына телибез.
Һәр туар таң бәхет алып килсен,
Чәчәк атсын туган илебез.

(Рафилә ФӘТТАХОВА)

(2 – 3 нче слайдлар)

Укытучы. Әлеге шигърьнең асылында нәрсә ята, дип уйлыйсыз, укучылар? (*Дуслык, татулык төшенчәсе.*)

Укытучы. Бик дәрәс. Без һәрвакыт бер-беребезнең горәф-гадәтләрен, йолаларын хөрмәт итеп, татулыкта, дуслыкта яшәргә тиеш. Кайсы гына милләт вәкиле булсак та, һәр халыкның йолаларын, бәйрәмнәрен беләп, санлап, милли-мәдәни элементдә торабыз. Бары тик бердәм булганда гына безнең мәдәниятебез, иң беренче чиратта, туган телебез яшәвен дәвам итәчәк. Дәрәс башында мин терәк сүзләренә аерым интонация, басым белән әйтергә тырыштым. Әгәр сез игътибар иткән булсагыз, бу терәк

сүзләрне сизгәнсездер дип уйлыйм. Ә хәзер узган дәрестә бирелгән биремне карыйк әле. Текстны күчереп язарга һәм калын хәрәфләр белән бирелгән сүзләрнең кайсы сүз төркеменә караганлыгын ачыкларга кирәк иде. *(Өйгә бирелгән бирем: 82 нче биттә 175 нче күнегү. Өй эше тикшерелә. Җаваплар тыңланыла.)*

III. Уку мәсьәләсен кую

Укытучы. Укучылар, безнең бүгенге дәресез без гадәти түгел. Без сезнең белән морфология дөньясына сәяхәتكә чыгабыз. Хәзер дәфтәрләрегезне ачып, бүгенге числоны язып куйыйк. *(Дәфтәрләрдә эш.)*

– Исем, сыйфат, сан, рәвеш, турында күп нәрсәләр белдек. Бүген дә рәстә морфология дөньясының кайсы почмагына бара чагыбызны шушы мәкальләр ярдәмендә белербез. **(4 нче слайд)**

1. Акыллы сүзен **мин** дип башламый.
2. **Кем** эшләми – **шул** ашамый.
3. **Кайда** татулык – **шунда** тынычлык.
4. **Кемнең** сүзе хак – **шунның** йөзө пакь.

(Укучылар аерым карточкалар нигезендә мәкальләрне җыялар. Теманы ачыклайлар, дәреснең максатын билгелиләр.)

Укытучы. Димәк, без бүген «Алмашлык» темасын кабатларбыз, ныгытырбыз.

Сәяхәتكә чыктык. Сәяхәтебезне дәвам иттерер өчен, берничә сорауга җавап бирәсе булыр. Аның өчен сезгә менә шушы Җир шарын тотып торучы куллардагы сорауларны алырга кирәк. *(Һәр төркемнән берничә бала кәгазьләргә ала һәм җавап бирә, анда түбәндәге сораулар язылган.)*

1. Алмашлык нинди сүз төркеме?

(Мөстәкыйль сүз төркеме.)

2. Башка сүз төркемнәреннән алмашлык нәрсә белән аерылып тора? *(Алмашлык – исемне, сыйфатны, сан һәм рәвешне алмаштырып килә торган мөстәкыйль сүз төркеме.)*

3. Күрсәтү алмашлыкларын санап чыгыгыз. *(Бу, теге, ул, әнә, менә.)*

4. Зат алмашлыгына мисаллар китерегез. *(Мин, син, ул, без, сез, алар.)*

(Укучылар җавап бирә, мисаллар китерелә.)

IV. Уку мәсьәләсен чишү

Укытучы. Хәзер «Кем тизрәк?» уенын уйнап алырбыз. Уенның тәртибе түбәндәгечә: сез хәзер тиз генә өч командага бүленәсез. Тактада ябыштырылган сүзләр.

Укытучы. Бу нинди сүзләр? *(Җаваплар бирелә.)*

Укытучы. Дәрес. Сорау алмашлыклары. Кулларыгызда – конвертлар. Конверттан сүзләрне алып, димәк, 1 нче команда сорау алмашлыкларыннан – билгесезлек, 2 нче команда – юклык, 3 нче команда билгеләү алмашлыклары ясарга тиеш булачак. *(Тактада эш.)*

1 нче төркемгә бирем. Сорау алмашлыкларыннан билгесезлек алмашлыклары.

Көтелгән җаваплар: кемдер, кайсыдыр, әллә ничек, әллә кайчан, ничектер, ничәдер, күпмедер, әллә кем һ. б.

2 нче төркемгә бирем. Сорау алмашлыкларыннан юклык алмашлыклары.

Көтелгән җаваплар: һичкем, һичнәрсә, һичкайсы, беркая, беркайчан, берни, һичкайда һ. б.

3 нче төркемгә бирем. Сорау алмашлыкларыннан билгеләү алмашлыклары.

Көтелгән җаваплар: һәркем, һәрнәрсә, һәркайда, һәркайчан, һәркайдан һ. б.

V. Белемнәрне ныгыту

Укытучы. Нәтижә ясыяк, укучылар. Димәк, кайбер алмашлыклар ярдәмендә башка төркемгә караган алмашлыклар да ясарга мөмкин икән. Укучылар, дәресез башында мин сәяхәт итәбез, дидем. Чөнки без күпмилләтле Татарстан Республикасында яшибез. Сәяхәт иткәч, димәк, без юлда төрле милләт кешеләрен дә очратырга мөмкинбез, шулай бит. Безнең Татарстаныбызда нинди халыклар яши икән, уйлап карыйкчы.

Укучылар. Татар, рус, чуваш, мари, удмурт, тажик, төрекмән, башкорт һ. б.

Укытучы. Бу милләтләрнең һәрберсенең дә үз горф-гадәтләре, йолалары, милли киёмнәре була. Сөз минем белән килешәсөзме? *(Укучыларның җаваплары.)*

Укытучы. Сөз татар кызларын, татар егетләрен ничек итеп күз алдыгызга китерәсөз? Я булмаса, рус, чуваш халыкларын? **(5 нче слайд. Презентациядә төрле милләт халыкларының рәсемнәре чыга, укучыларның җаваплары тыңланыла.)**

Укытучы. Моны ачыклау өчен, биредә мин сөзгә бер кызыклыгына бирем әзерләдем. *(Тактада 4 төрле милләт вәкилләре – татар, рус, чуваш һәм мари. һәр командага конверт бирелә. Конвертта – милли киёмнәр, аларда алмашлык кергән җөмлә.)* Шул алмашлыкның нинди төркемчәгә караганын белөп, сөз үзегөзгә тиешле милләт вәкилен киендерергә тиеш булачаксыз.

(Зат алмашлыклары, билгеләү алмашлыклары, тартым алмашлыклары, юклык алмашлыклары; нәтижәдә татар кызы, татар егете, чуваш кызы һәм

рус егете барлыкка килә.)

Укытучы. Бик дөрес. Карагыз әле, аларның һәрберсенең дә киёмнәре бик үзенчәлекле, шулай бит?!

Ял минуты

Укытучы. Дәресезне дәвам итәбез. Укучылар, хәзер тактага карагыз әле. Бирелгән җөмләләрдә предметны аерып күрсәтү өчен кулланылган сөзләр бармы?

1. **Бу** авылның һич онытмыйм, һәр ягы урман иде...
 2. **Теге** урамда безнең йорт.
 3. **Әнә** безнең алдыбызда кибет.
- (Бу, теге, әнә сөзләре.)*

Укытучы. Бу нинди сөзләр? *(Күрсәтү алмашлыклары.)*

Укытучы. Әйе. Бирелгән күрсәтү алмашлыкларын дәфтәрләрегөздә килеш белән төрлөндерөгөз. *(Бирелгән сөзләргә килешләр белән төрлөндөрү эше башкарыла.)* Хәзер бер-берөгөзгә эшләрен тиз генә тикшерөп алыгыз һәм үз бәягөзгә бирөгөз.

VI. Дәресне йомгаклау

Укытучы. Нәтижә ясап алыяк. Димәк, алмашлыкларны да, калган сөз төркемнәре кебек үк, килеш белән төрлөндерергә мөмкин.

Сораулар

– Алмашлыклар дип нинди сөз төркеменә әйтәбез? *(Исем, сыйфат, сан кебек сөз төркемнәрен алмаштырып килгән сөзләргә алмашлык сөз төркеме дип атыйбыз.)*

– Сөз бүгөнгә дәрөстә алмашлык турында тагы нәрсәләр белдөгөз? *(Алмашлыкларның берничә төркемчәсө бар, шулай ук алмашлыклар килешләр белән дә төрлөнә; бер төркем алмашлыгынан икенчө төркемдәгө алмашлыкны да ясап була.)* **(6 нчы слайд)**



КЕШЕ БУЛЫШ КАЛА БЕЛ!

*(7 нче сыйныф. Т.Миңнуллинның
«Акбур» хикәясе аша бәйләнешле
сөйләм үстерү дәресе)*

Нәзилә ГЫЙЗӘТУЛЛИНА,
Менделеевскидагы Советлар Союзы
Герое М.С. Фомин исемендәге 1 нче
урта мәктәпнең югары квалификация
категорияле татар теле һәм әдәбияты
укытучысы

Дәрес темасы: «Кеше булып кала бел!» темасына Т. Миңнуллинның «Акбур» хикәясе аша бәйләнешле сөйләм үстерү (*хикәя «тукталышлар» алымы белән укыла*).

Максат:

- укучыларның татар телендә аңлаешлы, үтемле һәм әдәби телдә фикерли белү күнекмәләрен үстерү һәм камилләштерү;
- Т. Миңнуллин шәхесе, аның әсәрләре аша китап укуга кызыксыну тәрбияләү;
- укучыларның «Кылган гамәлләрең өчен үкенерлек булмасын! Нинди генә очракта да Кеше булып калырга кирәк!» фикерләре аша дәрес нәтижә ясай алуларына ирешү.

Җиһазлау: проектор, презентация, Айрат Сафин башкаруында «Яшә жирдә эз калдырып» жырына үзбездә төшергән клип, китаплар күргәзмәсе, чабата, тула оек, бишмәт.

Материал: «Татар теленең аңлатмалы сүзлеген», Т. Миңнуллинның «Акбур» хикәясе.

Дәрес төре: «тукталышлар» алымы аша сөйләм үстерү дәресе.

(Автордан: әлеге алым белән дәрес уздыру өчен укучыларга таныш булмаган хикәя алына. Хикәя бик озун да булмаса тиеш, шулай ук анда «тукталышлар» ясау мөмкинлеген дә булырга тиеш.)

Дәрес барышы

1. Оештыру. Уңай психологик халәт тудыру

2. Укытучының кереш сүзе

– Укучылар, бүгенгә дәресебез «Кеше булып кала бел!» девизы астында үтәчәк! Сөз бу гыйбарәне ничек аңлайсыз?

– Укучылар, сөзнең уйламыйча,

берәр нәрсә эшләп, үкенгән чакларыгыз булдымы?

Без бүген укыячак «Акбур» хикәясендә дә сөзнең шикелле бер малай шундый хәлдә калган. Хикәянең авторы – Т. Миңнуллин. Ә сөз үзегез Т. Миңнуллин турында нәрсә беләсез? (*Укучыларның фикерләрен тыңлана, укытучы слайдлар ярдәмендә җавапларны тулыландыра.*)

– Укучылар, бүгенгә дәресебез башка дәресләрдән берәз аермалырак булыр. Ни өчен дисәгез, бүген Туфан ага Миңнуллинга иярәп, без дә иҗат итәчәкбез. Мин укыйм-укыйм да туктап калам, ә сөз дәвам итәчәкбез.

3. «Акбур» хикәясе өстендә эш

а) сүзлек өстендә эш.

кушамат – кешедән көлеп, мазәк өчен бирелгән икенче исем

җан көеге – эч пошыргыч кеше яки әйбер

бишмәт – мамыкны тукыма белән сырып тегелгән өс киеме

тула – өйдә сугылган калын, тыгыз тукыма

тула оек – йоннан басылган киез, туладан тегелгән аяк киеме

чабата – юкә, карама кайрылары тасмаларыннан үрәп ясалган баулы сай аяк киеме

чабата киндерәсе – чабатаның кырыйларын тотып торган һәм аны аякка беркетү өчен хезмәт итә торган нечкә бау

мич казнасы – мич астындагы куышлык һәм аны каплаган нигез

чәлдәрү – урлау

сабак – дәрес

б) хикәяне «тукталышлар» алымы белән уку. (*Укытучы укый-укый да иң кызык урында туктап кала һәм сорау бирә, укучылар үз фикерләрен әйтә, хикәяне дәвам итәләр,*

аннары укытучы калган урыннан тагын дәвам итә.)

Сугыш беткән елны булды бу хәл. Төгәлрәге – декабрь аеның суык, буранлы бер көнөндә. Мин шул көнне акбур урладым. «Мин» дигәннем бишенче класста укучы «кофе чәйнеге» һәм «жан көеге».

«Кофе чәйнеге» дигән кушаматны ботаника укытучы Жәүһәрия апа кушты.

– Ни өчен кофе чәйнеге? *(Укучылар җавабы.)*

Дәрәс вакытларында бертуктаусыз бөтерелеп, ягъни мәсәлән, кайнап утырганым өчен. Мин чәйнек дигән сүзнең мәгънәсен аңласам да, кофеның ни икәннен белми идем. Күргән, ишеткән нәрсәм түгел. Мин генәме, классыбызда беркем белми.

– Ни өчен белмиләр? Сөз беләсез бит? *(Укучылар җавабы.)*

Жәүһәрия апа үзе аңлатып бирде. Жылы якларда үсә торган үсемлекнең орлыгы икән, аны киптереп, төеп, чәй урынына эчәләр икән. Күрәсең, жылы якта гына үскәч, затлы әйбердер. Шуңадыр ахрысы, үз кушаматым үземә ошый иде, хәтта горурлана идем. Аны тагын бер кат ишетер өчен, кайвакытларда кирәгеннән артык «кайнап» ташый идем. Билгеле, нык кайнасаң ташып та китәсең. Андый чакта Жәүһәрия апа усаллана, класс журналына минем фамилия турысына симез генә таяк сыза иде.

Ә «жан көеге» – әни тапкан кушамат.

– Укучылар, әнисе ни өчен үз улын «жан көеге» дип атады икән? *(Укучылар җавабы.)*

Дәрәсен генә әйткәндә, кушамат та булмагандыр инде ул. Нишләсен әни. Малаеның буе дисәң буе юк, тазалыгы ташка үлчим, ә үзен көн

саен мәктәпкә озатырга кирәк. Ярый ла, аның мәктәбе бакча артында гына булса, күрше авылда бит. Ике чакрым ара. Көз-яз көннәре әллә ни дә түгел. Кышы бар. Кышның салкыны, жиле бар, ә малайны киендерергә жылы киём юк. Башында йоннары кыршылып беткән бүрек, өстендә мамыгы киезләнеп «такта»га әйләнгән бишмәт, аягында тула оек белән чабата. Менә шул «жан көеге»н кыш көннәрендә юлга чыгарып җибәр. Үзе тагын җил дими, буран дими, мәктәбенә атлыгып тора, җибәрмәсәң елый.

Акбур урлаган көнне дә әни мине мәктәпкә җибәрмәскә тырышты. Каттып үләсең бит, хәерсез, диде. Үрсәләнеп елагач, «жан көеге» дия-дия, кыз чагыннан калган шәленә төреп, мине җиденче класста укучы бер малайга такты.

Шушы көнне инде мин классыбыздагы акбурны чәлдәрдем.

– Ни өчен алган? *(Укучылар җавабы.)*

Ни өчен кирәк булган ул акбур – хәзер уйлап-уйлап карыйм – нич очына чыга алмыйм. Шунысын шәп беләм: акбур бик тә, бик тә кадерле иде. Күрәсең, ул җитешмәгән, аны мәктәпкә бик аз биргәннәр, саклап кына тотарга кушканнар. Укытучылар класска акбурны үзләре белән алып керәләр иде дә үзләре белән алып чыгып китәләр иде. Андый кадерле нәрсәне кулга төшереп, койма-капкаларга исеменә язып йөрү кызык тоелгандыр инде, шуңа урлаганмын мин ул акбурны.

Ничек урлаганым хәтердә калмаган. Әмма бу эшнең оста башкарылганы бәхәссез. Чөнки

акбурның дәрес вакытында «җилгә искәнлеген» укытучы Жәүһәрия апа да, бүтәннәр дә белделәр, тик кая киткәнлеген беркем күрмәгән булып чыкты. Дәрәскә алып кермәгәнмен, онытып калдырганмын, дияр иде Жәүһәрия апа, тактада карага ак белән язылган язуы ярылып ята.

Эзләп интекте Жәүһәрия апа акбурны, бездән сорады.

– Күрмәдек, апа, белмибез, апа, – дидек.

Мин дә шулай дидем.

– **Кая яшергән ул акбурны?**

(Укучылар җавабы.)

Ә акбур тула оек балтыры эчендә. Ныклап капшамасаң, белә дә алмыйсың. Чөнки тула оек үземнеке түгел – әнинеке, аякка сыланып тормый, акбурның кабарып торганы күренми.

Дәрәсләр беткәндә, буран тагын да котыра төште. Бөтен дөнъяны айкый. Күрше авыллардан йөрәп, укучыларны өйләренә җибәрмәскә булдылар. Кайсын кая фатирга урнаштырдылар. Ул чак интернат дигән нәрсәләр юк иде.

Мине Жәүһәрия апа үзләренә алып китте.

– **Ни өчен Жәүһәрия апа малайны үзләренә алып кайта?** *(Укучылар җавабы.)*

«Кофе чәйнеге» дисә дә яраткандыр, мөгаен. Яратмаса, җилдән ышыкый-ышыкый урам буйлап кулымнан җитәкләп йөрмәс иде. Җитмәсә, өе дә үзенеке түгел, үзе дә кеше өстендә – фатирда тора. Яратмаса, башымнан әнинең шәлен алып, аңа сырган карларны селкеп кермәс иде, бүрекне, бишмәтне салдырып, чөйгә элөп куймас иде. Яратмаса, мине идән уртасына утыртып,

чабатам киндерәләрен чишмәс иде. Аякларың туңгандыр, оегың юп-юеш, дип сөйләнөп, тула оекларны салдырырга тотынмас иде.

Эх, тотынмаган булса!

– **Сез ничек уйлыйсыз, ни өчен шулай өзгәләнә автор?** *(Укучылар җавабы.)*

Тула оекны сул аяктан тартып чыгаруы булды, көндезге акбур, оек эченнән идәнгә төшеп, мич ягына тәгәрәде. Китапча итеп әйтсәм, эчем жу итеп китте, башымнан миллион уйлар узды. Нишләргә? Хәер, берни эшли алырлык хәлдә түгел идем. Мич казнасына барып терәлгән акбурга карадым да каттым.

– **Жәүһәрия апа бу күренешне ничек кабул иткән?** *(Укучылар җавабы.)*

Жәүһәрия апа, һични булмагандай, уң аяктагы оекны салдырып, оекларны мич алдына киптерергә куйды. Акбурны күрмәдеме икән әллә? Юк, күрмәслек түгел, оек эченнән атылып чыккан акбурны ничек күрмәсен. Әйе, әйе. Хәтта акбур тәгәрәгән якка карап та торды бугай.

Ә нигә соң алай булгач, бер сүз дә әйтмәде? Нигә ачуланмады? Нигә бүтән укытучылар кебек, әни кебек, «урлашудан да начар эш юк», димәде?

– **Ә сез бу сорауларга ничек җавап бирер идегез?** *(Укучылар җавабы.)*

Бу сорауларга җавапны мин озак еллар эзләдем. Жәүһәрия ападан унынчы классны бетергәнчегә кадәр куркып-оялып йөрдем. Әле менә хәзер дә, кырыкка

житкәндә дә, Жәүһәрия апаны очратсам оялам, каушыйм.

– Нихәл, инде акбур урлавыңны ташладыңмы? – дип әйтер төсле. Ләкин ул әйтми. Бәлки, хәзер оныткандыр. Ә ул чакта...

– **Укытучы нишләгән?** (Укучылар җавабы.)

Мине юндырып, ашатып, акбурдан да аграк тышлы юрганга төреп йоклатты. Үз гомеремдә беренче тапкыр ак тышлы юрган астында йоклавым Жәүһәрия апа фатирында булды.

Акбур турында бер сүз дә әйтмәде шул Жәүһәрия апа. Беркайчан да исемә төшермәде.

– **Ни өчен искә төшермәде?** (Укучылар җавабы.)

Бәлки, акбурдан да ак чырайлы малайның үз гаебеннән үзе оялып комач кебек кызаруын күргәндер ул. Шушы очрак малай өчен, «кофе чәйнеге» өчен, гомерлек сабак буласына ышангандыр. Шулайдыр.

в) Образларга бәяләмә бирү, синквейн төзү.

– Менә, укучылар, бергәләшеп хикәяне иҗат итеп бетердек. һәркемнең фикере игътибарга лаек. Укучылар, Жәүһәрия апаның тәрбия алымы турында нәрсә әйтә аласыз? Әйдәгез, бергәләшеп Жәүһәрия апа образына синквейн төзеп карыйк. 1 укучы тактада төзер, калганнар урыннарда. (Автордан: синквейнны без һәр дәрестә төзибез, ул образларга бәяләмә биргәндә бик уңайлы чара, фикереңне төгәл һәм кыска итеп белдерергә ярдәм итә. Синквейн – «5 юллык шигырь» дигән сүз. 1 нче юлда кем образына төзелә, шул образның исеме языла. 2 нче юлда ике сыйфат, ягъни ул нинди? 3 нче юлда 3 фигыл, ягъни ул нишли? 4 нче юлда ул образны характерлаган 1 җөмлә языла.

5 нче юлда 1 сүз яки сүзтезмә була, ягъни 1 сүз белән аны кем дип атап була?)

Жәүһәрия апа

- Аңлаучан, мәрхәмәтле.
- Аңлый, ярдәм итә, ярата.
- Малайны уңайсыз хәлдә калдырмый.

- Чын укытучы.

– Ә малай турында нәрсә әйтә аласыз? Ул тагын шушы адымга барырмы? Хәзер малай образына синквейн төзеп карыйк.

Малай

- Җан көеге, кофе чәйнеге.
- Аңлый, уңайсызлана, югалып кала.

- Уйламыйча эшләгән эшенә үкенә.

- Тәрбияләнә.

4. Дәрәскә нәтиҗә ясау

– Әйе, укучылар, тормыш шундый катлаулы инде ул, төрле хәлләр булырга мөмкин. Ләкин һәр кеше үзенең эшләгән гамәле өчен үзе җавап бирә, шуңа күрә үкенерлек гамәлләр кылмаска кирәк. Р. Фәхреддин әйткәнчә, бала чакта алынган тәрбияне соңыннан бөтен дөнья халкы да үзгәртә алмас! Бала чактан ук Кеше булырга омтылыгыз. Нинди генә очракта да Кеше булып кала белергә кирәк.

Нәкъ менә шушы җырдагыча, «Кылган гамәлләрегез өчен үкенерлек булмасын!» (7 нче сыйныф укучыларының үзләре катнашында төшерелгән клипны карау. Клип Айрат Сафин башкаруындагы «Яшә җирдә эз калдырып» җырына төшерелде.)

5. Өй эше

– Шушы темага туры килгән татар халык мәкальләре язып килергә.

13



9 НЧЫ СЫЙНЫФТА ТАТАР ТЕЛЕННӨН ДӘҮЛӘТ ЙОМГАКЛАУ АТТЕСТАЦИЯСЕ БИРЕМНӨРЕ

Ләйсән ВӘЛИЕВА,

*Арча районы Иске Чүриле урта
мәктәбенең югары квалификация
категорияле татар теле һәм әдәбияты
укытучысы*

Соңгы елларда, уку-укыту системасына яңалыклар кертелү сәбәпле, укучылар һәм укучылар алдына куелган таләпләр үзгәрде. Алар уку-укыту әсбаплары алышытуда, дәрестә яңа эш төрләрен һәм алымнарын куллануда, информатсион технологияләрне файдалануны активлаштыруда, белемне тикшерү системасы үзгәрүдә чагылыш табалар. Мондый үзгәрешләр татар теле дәрестәрен дә читләтеп үтми, әлбәттә. 9 нчы сыйныфта дәүләт йомгаклау аттестациясе эчтәлегенә дә узган уку елында берникадәр үзгәреш керде. Эчтәлек мәктәп программасына туры килгәнлектән, аңа кереп китү авырлык тудырмады. Тик әзерләнү өчен материалның аз булуы гына кыенлык тудыра. Укытучыларның үзләренә яңа вариантлар төзү ихтыяҗы килеп баса. 22 нче код буенча (рус мәктәпләрендә укучы татар балаларына) имтиханга әзерләнү өчен үзем төзегән вариантларны тәкъдим итәм.

Беренче бүлек 7 биремнән (1–7) тора. Беренче бүлектәге биремнәр сүзләр, жөмлөләр, текстны анализлауны таләп итә. Әлеге биремнәрнең җаваплары сүз (сүзтезмә) яки цифрлар белән җаваплар бланкына языла. Соңыннан 1 нче номерлы җавап бланкына күчерелә.

Икенче бүлектәге бирем 1 нче бүлек биремнәрен эшләгәндәге текст буенча башкарыла. Эшли башлаганчы, тәкъдим ителгән биремнәрнең (8.1 һәм 8.2) берсен генә сайларга һәм үз фикереңне дәлилләп, эзлекле рәвештә киңәйтелгән җавап бирергә кирәк.

Әлеге бирем 2 нче номерлы җавап бланкында эшләнә.

Бланкларны тутырганда, кара гель яки капилляр ручка кулланырга, имтиханда орфографик сүзлекләрдән файдаланырга рөхсәт ителә.

Биремнәрне караламада эшләргә була, әмма андагы һәм тикшерү материалларындагы язулар билге куйганда исәпкә алынмый.

Үтәлгән биремнәр өчен куелган баллар бергә кушыла. Мөмкин кадәр күбрәк биремгә дәрестә җавап биреп, югарырак балл җыярга тырышыгыз.

Эшләп бетергәч, 1 нче һәм 2 нче җавап бланкындагы һәр җавапның дәрестә номер янында язылуын тагын бер тапкыр тикшерегез.

1–7 нче биремнәрнең җавапларын сүз (берничә сүз) яки цифрлар белән языгыз. Һәр хәреф яки цифр, бланктагы үрнәктәгечә, аерым шакмакка язылырга тиеш. Сүзләр яки цифрлар буш шакмак калдырмыйча, өтерсез һәм башка тамгаларсыз языла.

I вариант

I бүлек

Синтаксик анализ

Текстны укыгыз.

1) Еллар үткән, чәчләребезгә чорлар тегермәннең кунагы булып көмеш бәс сарган, маңгайларыбызда вакыт тәгәрмәченең эзләре тирәнәйгән саен, хәтер дигәнең саега бара. 2) Әмма балачакта һәм яшьлек елларында булып узган вакыйгалар кеше күңелендә мәңгегә сүнми, сүрелми икән. 3) Киресенчә, еллар узган саен алар бөтен

вакыялары, нечкәлекләре белән кабат яңару, адәм баласын инде еракта, бик еракта, күзгә күренсә дә, мәңге барып җитмәслек офыкларда калган саф яшьлек еллары өөрмәсенә алып китү хасиятенә ия. 4) Сәер хәл бит! 5) Без бүген иртән ни ашаганыбызны (1) ни сөйләгәнәбезне оныткан хәлдә (2) моннан кырык-илле еллар элек булган вакыйгаларны бөтен нечкәлекләре белән хәтерлибез (3) төнлә уятып сорасалар да (4) сөйләп бирә алабыз. 6) Менә шуңа күрә белемне балага сабый чагында, хәтер дигәнәң алмаздай саф яшьлек елларында биреп калырга кирәктер дә. 7) Яшьлектә алган сабаклар онытылмый.

1. Баш кисәкләр дәрәҗә билгеләнгән җавап вариантларының номерларын языгыз.

- 1) Вакыйгалар сүнми, сүрелми икән. (2 нче җөмлә)
- 2) Яңару хасиятенә ия. (3 нче җөмлә)
- 3) Сәер хәл бит. (4 нче җөмлә)
- 4) Без хәтерлибез. (5 нче җөмлә)
- 5) Сабаклар онытылмый. (7 нче җөмлә)

2. Пунктуацион анализ

Тыныш билгеләрен куегыз. Өтер куелырга тиеш урыннарның цифрларын языгыз.

Без бүген иртән ни ашаганыбызны (1) ни сөйләгәнәбезне оныткан хәлдә (2) моннан кырык-илле еллар элек булган вакыйгаларны бөтен нечкәлекләре белән хәтерлибез (3) төнлә уятып сорасалар да (4) сөйләп бирә алабыз.

3. Синтаксик анализ

Төшем килеше кушымчасы

ярдәмендә бәйләнгән сүзтәзмәне табып языгыз.

Менә шуңа күрә белемне балага сабый чагында, хәтер дигәнәң алмаздай саф яшьлек елларында биреп калырга кирәктер дә.

4. Орфографик анализ

Язылышы дәрәҗә аңлатылмаган сүзләрнең номерларын языгыз.

- 1) *көмеш* – ө хәрәфе сүзнең беренче иҗегендә генә языла.
- 2) *урманлар* – яңгырау тартыкка беткән сүзләргә яңгырау тартыктан башланган кушымча ялгана.
- 3) *кырык-илле* – парлы сүз, шуңа күрә сызыкча аша языла.
- 4) *яшьлек* – ь билгесе аеру билгесе буларак кулланыла һәм шуңа күрә нечкә иҗектән соң ь билгесе языла.
- 5) *кульәулык* – ь билгесе аеру билгесе буларак кулланыла һәм шуңа күрә калын иҗектән соң ь билгесе языла.

Текстны укыгыз һәм 5 – 7 нче биремнәрне үтәгез.

- 1) Сәгать алты тулар-тулмас иртәнге прогулкага чыгып барганда, күрше квартирага звонок биреп торучы карчыкка юлыктым.
- 2) Звонок төймәсе шактый биектә, әбинең бие тәбәнәк кенә: ул, аяк очларына басып, өскә үрелгән.
- 3) Язгы пальто өстеннән бөркәнгән ак шәле җилкәсенә җыерылып төшкән. 4) Карчык, кулын звонок төймәсеннән алмый гына, миңа текәлеп куйды.
- 5) Йөзе борчулы, күз карашында ниндидер өметсезлек, аптыраш сизелә иде. 6) Болай да ябык, җыйнак гәүдәсе борчудан куырылып калган кебек тоела.

- 7) Әбигә күршеләремнең бер генә атна элек ялга китүләрен әйттем.
 8) Ул, хәвефләнеп, ни әйтергә белми тотлыгып калды.
 9) Аның тәмам өметсезлеккә төшүен күреп, кызганып куйдым. 10) «Бик кирәк идемени соң алар?» – дим.
 11) Карчык баскан жирендә таптанып алды, авыр сулады.
 12) «Кирәк иде шул, бәбкәм, бик кирәк иде. 13) Өченче килүем инде.
 14) Мунчага барганда, акчамны онытып калдырып, Хәбирәдән 25 тиен акча алып торган идем.
 15) Шуны бирәсем бар иде», – ди.
 16) «И әби, шул 25 тиен артыннан йөрмәсәң инде, – дим, – әллә ни зур акча түгел ич!»
 17) Карчык миңа ялт кына карап алды. 18) Сүзләремне ошатмавы шундук йөзенә чыкты.
 19) «Бирәчәкнең зурысы-кечесе юк аның, бала. 20) Олы кешегә андый бирәчәк белән яшәү дәрәс түгел.
 21) Үлеп-нитеп китсәм, өстемдә кала ич!» – диде. 22) «Алайса, калдыр соң миңа 25 тиенеңне, алар кайткач кертеп бирермен», – дим.
 23) Әбиемнең йөзе балкып китте.
 24) Жыерчыклары язылды. 25) Ул, кире уйламасын тагын дигәндәй, миңа ашыгып, тиеннәрен сузды.
 26) «И балам, игелекле кеше икәнсең, рәхмәт яугыры, тагын ничекләр килермен дип хафаланган идем.
 27) Рәхмәт, балам, аягың-кулың сызлаусыз булсын».
 28) Әбинең өстеннән тау төштемәни! 29) Ул ашыга-кабалана ишектән чыгып китте. 30) Бурычыннан арырган әбинең эчке бер нур белән балкыган йөзе, ак челтәр шәле күз алдымда торды.
- 5. Текстның эчтәлеген анализлау**
 Текстның эчтәлегенә туры килә

торган жөмлөләрнең номерларын языгыз.

- 1) Әби бик шат кыяфәттә күршеләренә звонок бирә иде.
- 2) Мин әбинең бурычын үзем кертеп бирәм дип алып калдым.
- 3) Әбинең бирәчәгә бик зур иде.
- 4) Әби миңа олы рәхмәтләрен укыды.
- 5) Бирәчәкнең зурысы-кечесе юк аның.

6. Сәнгатьлелек чараларын анализлау

Фразеологик әйтелмә кулланылган жөмлөләрнең номерын языгыз.

- 1) Язгы пальто өстеннән бөркәнгән ак шәле жылкәсенә жыерылып төшкән.
- 2) Тик алма, соң өлгерә торганы туры килгәнгә, ачы иде.
- 3) Карчык миңа ялт кына карап алды.
- 4) Әбиең өстеннән тау төштемәни!
- 5) Ул, кире уйламасын тагын дигәндәй, миңа, ашыгып, тиеннәрен сузды.

7. Лексик анализ

Тексттан «карт» сүзенә синоним булган сүзне табып языгыз.

II бүлек

- 8.1. «Бирәчәкнең зурысы-кечесе юк аның, бала. Олы кешегә андый бирәчәк белән яшәү дәрәс түгел. 21) Үлеп-нитеп китсәм, өстемдә кала ич!» – диде.

Текстта китерелгән бу сүзләрнең мәгънәсен аңлатып, инша языгыз. Укылган тексттан фикерләрегезне раслый торган ике дәлил китерегез. Мисаллар биргәндә, кирәкле жөмлөләрне языгыз яисә аларның номерларын күрсәтегез. Иншаның күләме 100 сүздән ким

булмаска тиеш. Әгәр ул сөйләп чыгу яки чыганак текстны аңлатуларсыз тулысынча күчереп язу рәвешендә генә булса, мондый эш 0 балл белән бәяләнә. Иншаны пөхтә һәм аңлаешлы итеп языгыз.

8.2. *Бурыч* сүзен ничек аңлайсыз? Үзегез формалаштырган билгеләмәне дәлилләгез. Үзегез язган билгеләмәне тезис итеп алып, «Бурычлы булып яшәү дәрәс түгел» дигән темага инша языгыз. Тезисыгызны раслый торган **ике** дәлил китергез: дәлилнең **берсен** укылган тексттан алыгыз, **икенчесен** тормыш тәҗрибәгездән чыгып формалаштырыгыз.

Әгәр инша сөйләп чыгу яки чыганак текстны аңлатуларсыз тулысынча күчереп язу рәвешендә генә булса, мондый эш 0 балл белән бәяләнә.

Иншаның күләме 100 сүздән ким булмаска тиеш.

Пөхтә һәм аңлаешлы итеп языгыз.

Һәр җавапның тиешле бирем номеры язылган юлда булуын тикшерегез.

Җаваплар

1	145
2	13
3	белемне биреп калырга
4	24
5	245
6	34
7	олы

II вариант

I бүлек

Синтаксик анализ

Текстны укыгыз.

1) Кышлак читендә ялгыз бер өй булган. 2) Биредә Хәлимә исемле кечкенә кызы белән Мәрьям апа

яшәгән. 3) Ишегалларында гөлчәчәк куаклары үскән. 4) Ана белән кыз әлеге куакларны бик кадерләгәннәр. 5) Көз килсә, аларны камышлар белән төрөп, салкын кыштан яшереп куя торган булганнар. 6) Көннәрдән бер көнне ана белән кыз яңа йортка күчәргә җыенганнар.

7) – Әнкәй! Безнең гөлчәчәкләребез каламыни? – дип, әнкәсеннән сорап куйган Хәлимә.

8) – Без күчәсе йортның алдында гөлчәчәкләр күп булса да, боларны да ятим итеп монда калдырмабыз, үзәбез белән күчәрербез.

1. Баш кисәкләр дәрәс билгеләнгән җавап вариантыларының номерларын языгыз.

1. Өй булган. (1 нче җөмлә)
2. Мәрьям апа яшәгән. (2 нче җөмлә)
3. Гөлчәчәк үскән. (3 нче җөмлә)
4. Ана белән кыз кадерләгәннәр. (4 нче җөмлә)
5. Хәлимә куйган. (7 нче җөмлә)

2. Пунктуацион анализ

Тыныш билгеләрен куегыз. Өтер куелырга тиеш урыннарның цифрларын языгыз.

Көз килсә (1) аларны камышлар белән төрөп (2) салкын кыштан яшереп (3) куя торган булганнар.

3. Синтаксик анализ

Төшем килеше кушымчасы ярдәмендә бәйләнгән сүзтезмәне табып языгыз.

Без күчәсе йортның алдында гөлчәчәкләр күп булса да, боларны да ятим итеп монда калдырмабыз, үзәбез белән күчәрербез.

4. Орфографик анализ

Язылышы дәрәс аңлатылмаган сүзләрнең номерларын языгыз.

1) *шәльяулык* – ь билгесе я хәрәфе алдыннан килгәндә, аеру билгесе буларак кулланыла һәм шуңа күрә калын иҗектән соң ь билгесе языла.

2) *көннәр* – нечкә әйтелешле сүз, шуңа күрә *-нәр* күплек сан кушымчасы ялгана.

3) *нәкъ* – нечкә ижек ахырында к, г хәрәфләрен [къ], [гъ] дип уку өчен бу хәрәфләрдән соң калынлык билгесе (ъ) куела.

4) *бала-чага* – парлы сүз, шуңа күрә сызыкча аша языла.

5) *жанвар* – [у] авазы в хәрәфе белән языла.

Текстны укыгыз һәм 5 – 7 нче биремнәрне үтәгез.

Нигә мине татарча өйрәтмәдегез?

(1) Ничек дип игълан иттеләр әле? (2) «Татарстаннан Ленар Самат улы Вәлиев, Иоганн Себастьян Бах сонаталарын башкарып, беренче урынны алды», – диделәр. (3) Ленар сәхнә уртасына Татарстан флагын күтәрәп чыкты. (4) Кул чаптылар. (5) Зал Татарстанны – аның яшелле-аклы-кызыллы төсләрен алкышлады.

(6) Ленар, микрофон янына килеп, рәхмәт әйтә башлады.

(7) Шунда алдагы рәтләрдә утырган берәү саф татар телендә:

– Татарча әйт, татарча! Син бит – татар малае! – дип кычкырды.

(8) Аңа тагын берничә кеше кушылды. (9) Ленар каушады, чөнки ул татарча белми иде.

(10) Элегрәк, авылга кайтып йөргәндә, әбисеннән берәз өйрәнгән иде. (11) Соңгы елларда кайтмый башлады шул. (12) Ә элек белгәннәрен генә оештырып әйтә алмас, мөгаен. (13) Шулай да бөтенләй дәшми калырга теләмәде Ленар.

(14) – Рәхмәт... Мин... эти...әни... Татарстан... яратам... – диде ул.

(15) Шунда ук берәз читтәрәк, затлы урындыкларга утырган эти-әнисенә карады. (16) Ничектер кечерәеп калганнар иде алар. (17) Хәзер генә талантлы уллары белән горуруланып, башларын күтәрәп утырган ата белән ана бу минутта бәхетсез, хәтта сагышлы иде.

(18) Ленар аларга ике төрле сүз, дәрәсрәге, хис белән карады.

(19) Беренче караганда: «Берәр ничек ярдәм итегез инде, бөтен ышанычым сездә», – дип уйласа, берәздән аның каршында «Нәрсә инде бу? Нигә мине татарча өйрәтмәдегез?» дигән моңсу сорау барлыкка килде.

(20) Шунда ук күңелендә ныклы бер уй туды: «Исән-сау Казаныма кайтсам, икенче көнне үк авылга, әбекәй янына китәм.

(21) Бөтен дәрәсләрне, музыканы, котлауларны ташлыйм да...

(22) Кайтып киләм!..»

5. Текстның эчтәлеген анализлау

Текстның эчтәлегенә туры килә торган жөмлөләрнең номерларын языгыз.

1. Ленарга гөрләтеп кул чаптылар.

2. Ленар Россия флагы күтәрәп чыкты.

3. Ленар татарча белми.

4. Ленарның эти-әниләре бик бәхетле.

5. Ленар кичекмәстән авылга кайтырга карар кылды.

6. Сәнгатьлелек чараларын анализлау

Фразеологик әйтелмә кулланылган жөмлөләрнең

номерын языгыз.

- 1) Урындыкларга утырган эти-әнисенә карады.
- 2) Күңелендә ныклы бер уй туды.
- 3) Соңгы елларда кайтмый башлады.
- 4) Берәр ничек ярдәм итегез инде.
- 5) Ничектер кечерәеп калганнар иде алар.

7. Лексик анализ

Тексттан «әләмен» сүзенә синоним булган сүзне табып языгыз.

1–7 нче биремнәрнең җавапларын сүз (берничә сүз) яки цифрлар белән языгыз. Һәр хәреф яки цифр, бланктагы үрнәктәгечә, аерым шакмакка язылырга тиеш. Сүзләр яки цифрлар буш шакмак калдырмыйча, өтерсез һәм башка тамгаларсыз языла.

Барлык җавапларны, эшне башкару буенча күрсәтмәдә әйтелгәнчә, 1 нче номерлы бланкка күчереп язарга онытмагыз. Һәр җавапның тиешле бирем номеры язылган юлда булуын тикшерегез.

II бүлек

8.1. «Исән-сау Казаныма кайтсам, икенче көнне үк авылга, әбекәй янына китәм. Бөтен дәресләргә, музыканы, котлауларны ташлыйм да... Кайтып киләм!..»

Текстта китерелгән бу сүзләрнең мәгънәсен аңлатып, инша языгыз. Укылган тексттан фикерләрегезне раслый торган ике дәлил китерегез. Мисаллар биргәндә, кирәкле җөмлэләрне языгыз яисә

аларның номерларын күрсәтегез. Иншаның күләме 100 сүздән ким булмаска тиеш. Әгәр ул сөйләп чыгу яки чыганак текстны аңлатуларсыз тулысынча күчереп язу рәвешендә генә булса, мондый эш 0 балл белән бәяләнә. Иншаны пөхтә һәм аңлаешлы итеп языгыз.

8.2. Туган тел сүзтезмәсен ничек аңлайсыз? Үзегез формалаштырган билгеләмәне дәлилләгез. Үзегез язган билгеләмәне тезис итеп алып, «**И туган тел**» дигән темага инша языгыз. Тезисыгызны раслый торган **ике** дәлил китерегез: дәлилнең **берсен** укылган тексттан алыгыз, **икенчесен** тормыш тәҗрибәгездән чыгып формалаштырыгыз.

Әгәр инша сөйләп чыгу яки чыганак текстны аңлатуларсыз тулысынча күчереп язу формасында гына булса, мондый эш 0 балл белән бәяләнә.

Иншаның күләме 100 сүздән ким булмаска тиеш.

Һәр җавапның тиешле бирем номеры язылган юлда булуын тикшерегез.

Җаваплар

1	124
2	12
3	Боларны калдырмабыз
4	25
5	235
6	24
7	флагын



И.ЮЗЕЕВНЕҢ «ӨЧӘҮ ЧЫКТЫК ЕРАК ЮЛГА» ПОЭМАСЫН ӨЙРӘНҮ

*(Заман мәсьәләләренең өч герой аша сурәтләнеш.
Символик образларның автор идеясен ачудагы роле)
(9 нчы сыйныфта татар әдәбияты дәресе)*

Гөлфия ГАЛИЕВА,

Өтнә районы Күңгәр урта мәктәбенен
югары квалификация категорияле
татар теле һәм әдәбияты укытучысы

Максат:

Дидактик:

– уку күнекмәләрен формалаштыру өстендә эшләү; эчтәлек буенча анализ ясап нәтижә чыгарырга, геройларга характеристика бирергә өйрәнү.

Үстөрелешле: укучыларның логик фикерләү сәләтен, мөстәкыйльлекләрен, ижади активлыкларын һәм танып белүне үстөрүгә ярдәм итү.

Тәрбияви:

– аңлап уку тәрбияләү, үзара һәм үзеңне бәйләргә өйрәтү, аралашу һәм коллективта хезмәттәшлек итү күнекмәләрен формалаштыру; поэма аша укучыларда ихтыяр көче тәрбияләү.

Көтелгән нәтижәләр:

Предмет:

– әдәби әсәрнең эчтәлеген аңлату, төп фикерне таба белү; әсәрдә автор карашларын ачыклау һәм әсәргә карата үз фикереңне әйтә белү; әдәби әсәрне эчтәлек һәм форма берлегендә аңлау.

Метапредмет нәтижәлелек:

Регулятив: дәреснең темасын, проблемасын, максатын мөстәкыйль таба белү; уку проблемасын чишү; үз фикерләреңне мөстәкыйль дәлилләү; үз анализ һәм үзбәя булдыру.

Танып белүдә: әдәби әсәрне дәрес аңлап уку һәм анализлау; дәрес нәтижәләр чыгару, гомумиләштерү; сәбәп-нәтижә бәйләнеше булдыру; үз фикереңне исбатлый һәм яклы алырга күнектерү; әсәр хакында дәрес фикер йөртә алу.

Коммуникатив: иптәшеңне тыңлый, ишетә белү, ишеткәннен үз фикере белән чагыштыру;

нәтижәгә килгәнче, төрле карашларны өйрәнү һәм дәрес юлны сайлау; үз фикереңне телдән һәм язма формада башкаларга җиткерә белү; килеп чыккан проблемаларны уртага салып хәл итү; төркемнәргә берләшү, бер фикергә килә белү.

Шәхескә кагылышлы: укуга карата теләк-омтылыш, жаваплы караш булдыру; гаделлек, дәреслек, яхшылык, мәрхәмәтлелек һәм аларның киресе булган сыйфатларны тану, бәйләү; алган белем һәм осталыкны тормышта максатчан кулланырга өйрәнү.

Предметара бәйләнеш: әдәбият, табигать белеме.

Танып белү эшчәнлеген оештыру методлары: проблемалы ситуация тудыру, өлешчә эзләнүле.

Эш төрләре: фронталь, төркемнәрдә һәм индивидуаль эшләү.

Ресурслар: татар телендә гомуми белем бирү оешмалары өчен дәреслек. 2 кисәктә; компьютер, проектор, тема буенча презентациясе.

Дәрес барышы

I. Ориентлашу-мотивлаштыру этабы

Уңай психологик халәт булдыру.

Укытучы.

*Балачак ул – безнең бишегебез,
Нигезебез, туган ягыбыз.*

*Әллә шуңа, олыгайган саен,
Балачакка тарта җаныбыз.*

*Балачакның яшел урамнары
Безне сагынып каршы алачак.*

Әгәр кайтмый калсак,

беркайчан да

Гафу итмәс безне балачак.

Хәерле көн, укучылар! Бүгенге

дәресебезне менә шундый матур шигырь юллары белән башлап җибәрдем. Р. Миңнуллинның «Балачакка ешрак кайтыгыз!» шигырен тыңлаганда, сезнең күңелегездә нинди хисләр туды. Әгәр сез рәссам булсагыз, нинди рәсем ясар идегез. *(Укучыларның фикерләрен тыңлау.)* Сезнең матур күзаллауларыгыздан чыгып, бүгенге дәресебезнең темасын әйтеп карыйк. (И.Юзеевның «Өчәү чыктык ерак юлга» поэмасында заман проблемалары...)

II. Белемнәрне актуальләштерү

Укытучы. Үткән дәресләрдә без И. Юзеевның тормыш юлы һәм шигырьләре белән таныштык. Ә сезгә өй эше итеп, аның «Өчәү чыктык ерак юлга» поэмасын укып килергә бирелгән иде. Поэма ничек, нәрсә белән башланып китә? *(Ул лирик геройның уйланыулары белән башланып китә.)* Әйе, ул лирик геройның балачагы, олы кешенең яшьлеге турындагы фикер карашлары белән башланып китә.

III. Уку мәсьәләсен кую

Укытучы. Бүген без бу поэма турында әңгәмә корырбыз. Эшне өч төркемдә оештырырбыз. Алдыгыздагы таблицага, дәрестә катнашуыгызга карап, үзбәя куеп барырсыз.

– Укучылар, әйдәгез, поэманың эчтәлеген искә төшереп китик. Моңың өчен төркемнәрдә һәм парларда эшләп алырбыз. Поэма шартлы рәвештә өч өлешкә бүленгән, 1 нче төркем – беренче өлешне, 2 нче төркем – икенче, 3 нче төркем өченче өлеш эчтәлеген билгели. Сезнең алдыгызда – әсәрнең төп вакыйгалары билгеләнгән «көймәләр». Бурычыгыз – аларны

поэма эчтәлегенә буенча тәртипкә салу. Эшне тәмамлагач, тикшерү өчен каршыбыздагы парлар белән алышабыз. Эшләргә тикшерәбез. Каршыдагы парларның хаталары бармы?

IV. Уку мәсьәләсен чишү

Укытучы. Димәк, беренче нинди вакыйга булган, аннан соң? Укучылар, поэманың сюжетыннан чыгып, поэманың **темасын** билгелик. Әсәр нәрсә турында? *(Яшьлектә дәрестә тормыш юлын сайлау хакында.)*

Укытучы. Әйдәгез, поэмадагы хисләрне әйтеп карыйк әле. *(Әсәрнең үзәгендә истәлек-хатирәләр, балалык елларын сагыну хисе, дусты өчен борчылу хисе ята. Шагыйрь хәтер канатында яшьлегенә әйләнеп кайта, «су өстендә чалкан яткан чакларын» искә төшереп, гомер йомгагын сүтә башлый*

– Көймә килә, көймә килә,
Өчегез дә уникада, – ди кәккүк.)

Укытучы. Укучылар, поэмага нинди образлар килеп керә? Образлар системасын карап узыйк. Алдыгыздагы битләргә образларны язып та куярбыз.

Төп герой бирелешенә тирәнлеген ачыклау өчен ярдәмче, эпизодик, табигать, әйбер образлары, җыелма яки ясалма образлар була.

Табигать, әйбер образлары, җыелма яки ясалма образлар кеше образларын ачуга хезмәт итә.

Төп геройлар: Фазылҗан, Нур, лирик герой.

Ярдәмче образлар: су юлы, көймә, кәккүк.

Эпизодик образ: төн кешесе.

Җыелма образ: дуслар (сыйныфташлар), пионерлар.

Ясалма образ: су юлы, көймә,

кәккүк, төн кешесе (аллегорик).

Төркемнәрдә эш

Укытучы. Димәк, егетләр төрле авырлыклар узачак, инде хәзер үк алар ишкәк артына утырган.

Сорау (*төркемнәргә бирелә*).
Әйдәгез, әсәрдәге ясалма образлар турында сөйләшеп китик. Беренче төркем – кәккүк образы турында, 2 нче төркем – көймә, 3 нче төркем төн кешесе турында әзерләнеп сөйләр.

1 нче төркем. Кәккүк образы яшъләрне күзәтеп, искәртеп, киңәшләрен биреп тора.

2 нче төркем. Чишмә, көймә образы турында сөйли. Көймә образы – тормыш көймәсе, су юлы – тормыш.

3 нче төркем. Төн кешесе.

Укытучы. Без әле генә карап узган образлар Фазылжан образы белән бәйлә. Аның турында без нәрсәләр беләбез? Нинди ул? (*Егетләр белән көймәгә утырып, юлга чыга; музыкага сәләтле; адашкан кеше; ихтыяр көче юк; авырлыклар алдында куркып кала.*) Әйе, сез санап киткәннәр – Фазылжанга хас сыйфатлар. Хәзер, укучылар, үз фикерләрегезне белдерер өчен бер уен уйнап алырбыз. Сез төп герой образы урынына куеп, үз фикерләрегезне язачаксыз.

Безгә алгоритм буенча эш эшләргә кирәк булачак. (*Алгоритм экранда бирелә.*)

1. Бирелгән объект героен сайларга.

2. Герой образына керү. Үзеңне объект урынына куярга һәм аның исеменнән тәэсирләреңне сөйләргә.

3. Геройның эмоциональ халәтен гәүдәләндерү.

4. Һәр үзлекне ассоциация буенча туган образ белән тулыландыру.

5. Проблемалы ситуацияләрне чишү.

6. Ижади эштә геройның эмоциональ тигезләнешен кайтарып, әсәргә төгәлләү.

Укытучы. Әйдәгез, укучылар, ижади эшебезне башлыйбыз. (*Укучыларның эшләре тикшерелә. Һәр төркем бер эшне яклый.*) Укучылар, әйтегезче, әсәрдә нинди проблемалар күтәрелә? (*Һәркем үз юлын үзе сайларга тиеш. Ләкин сайлаганда ялгышырга ярамый! Жирдә үз сукмагыңны табарга, тормыш сынауларын жиңәргә кирәк.*)

Укытучы. Әсәргә темасын, проблемасын, идеяне (автор әйтергә теләгән төп фикерне) билгеләгез. Автор хисенә сәбәбе турында сөйләгез. (*Укучылар җавабы.*)

V. Рефлексия

Гомумиләштерү, нәтижә ясау.

Укытучы. Поэманың соңгы юллары аша без ниләр аңладык?

- Ике юл бар синәң алда, – ди кәккүк.

- Теләсә кайсын үзең сайла, – ди кәккүк.

Укытучы. Аңлашылмаган моментлар калмадымы, күңелегездә яңа сораулар тумалдымы? Гомумән, дәрес буенча нинди нәтижеләр ясыйбыз?

Үзбәя

VI. Өй эше

1. Дәреслекнең 39 нчы битендәге поэмага нәтижә ясау өчен бирелгән сорауларга җавап әзерләргә.

2. Кешеләрдәге ихтыяр көчен туплауга туры килгән өч мәкаль табып язарга.

3. «Минем киләчәк тормышым» темасына кечкенә инша язарга.

VII. Билгеләр кую



МӘГАРИФ

15

ӘМИРХАН ЕНИКИНЕН «ӘЙТЕЛМӘГӘН ВАСЫЯТ» ХИКӘЯСЕ

(9 нчы сыйныфта татар әдәбияты дәресе)

Ләйсән БАҒАВИЕВА,

Кайбыч районы Олы Кайбыч урта мәктәбенең I квалификация категорияле татар теле һәм әдәбияты укытучысы

Максат: язучының биографиясен искә төшерү, әсәр өстендә эшләү; укучыларның ижади һәм фәнни фикерләү күнекмәләре үсеше өчен шартлар тудыру; гореф-гадәт, йолаларга хөрмәт тәрбияләү.

Бурычлар: укучыларның фикерләү активлыгын, сөйләм телен үстерү; укучыларда УУГ (танып белү, регулятив, коммуникатив, шәхескә кагылышлы) формалаштыру.

Планлаштырылган нәтижәләр:

Шәхескә кагылышлы: активлыкка, мөстәкыйль фикер йөртүгә, акыл һәм рухи эшчәнлеккә өйрәтү.

Метапредмет нәтижәләре:

Регулятив УУГ:

– мөстәкыйль рәвештә дәреснең проблемасын (тема) һәм максатларын формалаштыру;

– максатка ирешү юлларын билгеләү;

– укытучы белән бергәләп, үз эшен, иптәшләрененң җавапларын бәяләү.

Танып белү УУГ:

– үзенә кирәкле мәгълүматны төрле формада бирелгән чыганаكلардан туплау;

– үз фикерен дәлилләү.

Коммуникатив УУГ:

– төрле фикерләрне исәпкә алып эш итү;

– күмәк эш вакытында бер фикергә килә белү.

Предмет нәтижәләре:

– автор карашын, мөнәсәбәтен аңлау;

– укыган текст буенча сорауларга җавап бирү.

Предметара бәйләнеш: тарих.

Җиһазлау: дәреслек, компьютер, экран, проектор, PowerPointта презентация, Әмирхан Еники портретлары, карточкалар, сүзлекләр.

Эшчәнлекне оештыру формасы: парлап, төркемнәрдә эш.

Дәрес барышы

I. Оештыру

Укытучы. Хәерле көн, укучылар!

Хәерле эш көннәре теләп, дәресезне башлыйк.

II. Белемнәрне актуальләштерү

Укытучы. Бүгенге дәресезгә эпиграфы итеп «Учагыңда ут сүнмәсен» дигән сүзләргә алам. Дәрес азагында ни өчен икәннен әйтәрсез дип уйлыйм.

– Укучылар, сез кайсы язучының биографиясен укып килдегез?
(Әмирхан Еникинең.)

III. Танып белү эшчәнлегенә. Фронталь эш

Укытучы. Яраткан язучыбызның тормыш юлы ничек үткән? Моңа ачыклар өчен даталарга мөрәҗәгать итик. (Даталар тәкъдим ителә.)

Укытучы. Күргәнегезчә, язучы озын гомер юлында төрле сынаулар аша үткән. Бөек Ватан сугышында катнашкан. Туган туфракка хөрмәт, аны ярату ямьле Дим буенда үскән егеткә тормыш тәҗрибәсе аша килгән. Ижатының тематикасы: авыл, сугыш, туган туфрак, йолалар.

Ә хәзер сезнең игътибарга видеотасма тәкъдим итәм. (Видеоязма тыңлыйлар.)

– Әйтегез әле, әлеге видеотасма белән безнең бүгенге дәресез арасында нинди бәйләнеш булыр икән?

Укучы. Уйлавымча, без бүген Ә. Еникинең «Әйтелмәгән васыять» әсәрен тикшерәчәкбез, Акъәби турында фикер алышачакбыз.

Укытучы. Әйе, укучылар, барыгыз да әсәр белән таныш, тулы варианты да укып чыктыгыз. Нәрсә соң ул васыять? (Укучылар җавабы.) Ни өчен әсәр «Әйтелмәгән васыять» дип атала? (Укучылар җавабы.)

IV. Уку эшчәнлеген чишү. Парларда эш

Укытучы. Укучылар, ә сезгә әсәрне укыган вакытта аңлашылмаган сүзләр очрамадымы? (Кәфенлек

сүзе.)

Укытучы. Тексттан әлеге сүз турында барган урынны табып укыйк әле. («*Һай, кәфенлегемне онытканмын бит!*» – диде әни кеше. «*Куйсана, әсәй!*» – диде кыз.)

– Ни өчен Гөлбикә әнисенең борчылуын аңламый? (*Чөнки кыз үз милләтенең йолаларын белми, оныткан.*) Әйе, бу бик кызганыч. Тагын башка аңлашылмаган сүзләр булмадымы? (*Кылганнар.*)

Укытучы. Моңа жавапны сез сүзлекләрдән таба аласыз. Укучылар, Акъәби шәһәргә килә. Биредә оныклары белән очрашу ничек үтә, алар ничек сөйләшәләр? Искә төшерик әле.

Укучылар. Кызлар, әбине сырып алып: «Здравствуй, дорогая бабушка!» – дип күрешәләр. Папаларына мама тиешле әби-карчык.

Укытучы. Монда нинди мәсьәлә күтәрелә? (*Туган телне белмәү.*) Укучылар, ни өчен әбинең исеме Акъәби? (*Укучылар жавабы.*) Ә сезнең шундый әбиләрегез бармы? (*Укучылар жавабы.*)

(*Мониторда рәсем чыга.*)

Укытучы. Әбинең өс-башы нинди? Альяпкычына игътибар итегез әле, бу бит – милли киёмнең бер элементы. Бөрмә-бөрмә тегелгән, изүе чигүле. Ә болар ни? (*Элгечтә милли киёмнәр эленгән.*) Әлбәттә, милли киёмнәр. Сөзгә болар бары да таныш. Әйттегез әле, Акъәбинең сандыгында ниләр бар иде соң? (*Жаваплар.*) Калпак бүрек ул ни? Ничек ясала? Жавапны шулай ук сүзлекләрдән таба аласыз. Бүген сөзгә калпак бүрекне күрәп тә, тотып та карау бәхете елмая. Сандыкта тагын ниләр бар? (*Хәситә. Аны да күрсәтү мөмкинлеге табылды.*) Болар барысы да милли киёмнәр булып тора. Безнең рухи байлыгыбыз.

Төркемнәрдә эш

Укучылар, текст эчтәлегендә сим-

вол булырлык сүзләр очрады дип саныйм. Сөзгә ниндирәк фикерләрегез булыр икән? Әйдәгез, төркемнәрдә эш башкарып алыык. (*Жаваплар.*) Рәхмәт. Жавапларыгызны кабул итәм.

Ял минуты:

Укытучы. Хәзер урыннарыбыздан торабыз, һәм стенага беркетелгән рәсемнәр янына барып басуыгызны сорар идек. (*Иорт, чулпы.*) Ни өчен син (*укучыга мөрәҗәгать итеп*) чулпы рәсемен сайладың? Ә син нишләп йорт рәсемен сайларга булдың? (*Барысы да үз фикерләрен әйтеп чыгалар.*) Яхшы. Фикерләрегез кызыклы, шул ук вакытта урынлы да дип саныйм. Ә хәзер мин сөзгә парларда эшләргә тәкъдим итәм. Моңың өчен мәкальләр таратып чыгам, ә сез аны аңлатып китәргә тиеш буласыз. (*Жаваплар.*)

Рефлексия

Укытучы. Янәдән эпиграфка кайтыйк әле. Учакта ут сүнмәс өчен без ниләр эшләргә тиеш? Моңың өчен учак рәсеме төшкән кәгазь битләренә фикерләрегезне язып, безгә укып, тактага беркетүегезне сорыйм. (*Жаваплар.*)

Өй эше

Укучылар, өй эше итеп сөзгә сайлап алу мөмкинлеге белән 3 бирем тәкъдим ителә.

1. 107–108 нче биттәге сорауларга жавап бирергә.

2. Әсәрнең планын төзергә.

3. Акъәбинең балаларына үз исеменән хат язарга.

Ә хәзер, кулга-кул тотынышып, күңел түрәннән чыккан жылылыкны бер-беребезгә өләшәп, әби-балаларыбыз кабызган учак гел балкып, жылытып торсын, буыннар арасында бәйләнеш өзелмәсен дигән теләктә дәресебезне тәмамлайбыз. Игътибарыгыз, дәрестә актив булганыгыз өчен рәхмәт.

16



МӘГАРИФ


ТАТАР ТЕЛЕН ӨЙРӘТҮДӘ «МАВЫКТЫРГЫЧ КЕЛӘМ» УЕНЫ

(Мәктәпкәчә яшьтәге балалар өчен)

Зилия ГАЛИМУЛЛИНА,

*Казандагы 177 нче балалар бакчасының
I квалификация категорияле татар теле
тәрбиячесе*

«Мавыктыргыч келәм» уены 4 яшьтән 7 яшькә кадәр булган рус телендә аралашучы балалар өчен тәкъдим ителә. Уенны Зифа Зарипованың УМК «Татарча сөйләшәбез»¹ проектының барлык лексик темаларын ныгыту, камилләштерү максатын күздә тотып кулланырга була.



Балалар бакчасында татар телен өйрәтүдә нейропсихолог Татьяна Поневежскаяның² келәмен куллану балалар өчен уңай эмоциональ шартлар тудыра. Нейропсихология – баланың үсешен тоткарлаган кимчеләкләрне күрергә, сәбәпләрен ачыкларга һәм алар өстендә эшләргә ярдәм итә. Келәмдә уйнаганда бирелгән биремнәр әйләнә-тирә мохиттә ориентлашу үсешенә китерә. Шунның белән беррәттән, бала уйнаганда хәрәкәт тә итә, димәк, физик яктан да чыныга.

Келәм идәндә уйнар өчен җайлана. Тукуманың төренә һәм аның үлчәмнәренә билгеле таләпләр юк. Шәхсән минем келәм буе 1,5 м, иңе 1,5 м булган күн тукумадан тегелгән. Келәм горизонталь һәм вертикаль юнәлешләрдә атлас тасма ярдәмендә бишәр шакмакка бүленгән. Тасмаларның үлчәмнәре 30x30 см,

Кулланылган әдәбият

1. УМК Татарча сөйләшәбез. 4–7 яшьлек балаларны татар теленә өйрәтү буенча методик ярдәмлек. – Казан: Татарстан Республикасы «ХӘТЕР» нәшрияты, 2011. – 56 б.
2. http://l-integral.ru/ro-io/docs/Ковер_нейропсихолога.pdf

төсе ирекле. Уен барышында бала келәм буенча йөри яисә сикерә.

«Нейропсихологик келәм»дәге биремнәр балаларның яше һәм тел белү дәрәжәсенә карап үзгәртелә (җиңеләйтелә яки катлауландырыла).

«Дустыңны сыйла» уены



(4–5 яшьтәге балалар өчен тәкъдим ителә.)

Максат:

- «Уенчыклар», «Ашамлыклар» темалары буенча сүзләренә ныгыту;
- «Мә, ипи аша», «Мә, чәй эч», «Рәхмәт, тәмле» сөйләм үрнәкләрен кертү һәм активлаштыру.

Җиһазлау: нейропсихологик келәм, уенчыклар (эт, песи, аю, куян, курчак), ашамлык муляжлары яки рәсемнәре (ипи, алма, сөт, чәй, кишер), елмаючы йөз рәсеме (смайлик), кәрзин.



Уен барышы. Келәмдәге шакмакларга төрле уенчыклар урнаштырылган. Уенчыкларны урнаштыру тәртибен тәрбияче үзе билгели. Аларның һәр рәттә булуы мәҗбүри түгел. Мәсәлән, 2, 3 нче рәтләрдә генә булырга мөмкин. Бала тиешле ноктага кадәр келәм буенча

барып җитәргә тиеш. Хәрәкәт итү шакмаклар яки тасмалар өстеннән йөрөп башкарыла. Мәсәлән, тәрбияче, балага келәмнең соңгы шакмагында урнашкан куян янына барып, аны сыйларга тәкъдим итә. Ләкин аның янына барып җиткәнче, бала рәтләрдәге шакмакларда урнашкан уенчыкларны (аю, песи, эт, курчак) сыйларга тиеш була. Уенның башлангыч ноктасы булып елмаючы йөз (смайлик) тора. Баланың кулында – ашамлыклар салынган кәрзин. Ул башлангыч ноктага баса һәм уенчыкка барып җитү юлын эзли. Уенчыкларны сыйлау тәртибе рәтләр буенча башкарыла. Иң беренче, 1 нче рәттәге уенчыкка барып җитәргә, аннары 2, 3 нче һәм соңгы рәттәге уенчыкка барып җиткәнче хәрәкәт итәргә тиеш була. Уенчык янына (әйтик, песи булсын, ди) килеп җиткәч иелә, кәрзиннән үзе теләгән ашамлыкны алып сыйлый. Тәрбияче уенчык исемнән ашамлык белән сыйлана, рәхмәтен белдерә.

Бала. Песи, мә сөт эч.

Песи. Рәхмәт, тәмле.

Бала ашамлыгын уенчык янында калдыра һәм юлын дәвам иттерә. Шул рәвешле, бала, уенчыкларны чиратлап сыйлап, куян янына барып җитә.

Бала. Куян, мә кишер аша.

Куян. Рәхмәт, тәмле.

«Дустың белән исәнләш», «Уенчык ал», «Хәлләр ничек?», «Уенчык нинди?» кебек уеннарны да шушы тәртиптә уйнарга мөмкин.

«Бу нәрсә, нинди?» уены

(5 – 6 яшьтәге балалар өчен тәкъдим ителә.)

Максат: «Уйный-уйный үсәбез» проекты кысаларында каралган лексиканы ныгыту.

Җиһазлау: магнит тактасы, нейропсихологик келәм, таратма рәсемнәр, хәрәкәтне күрсәтүче уклар.

Уен барышы



Уен келәм буенча хәрәкәт итү юнәлешен (уңга-сулга, өскә-аска) күрсәтүче уклар куеп катлауландырыла. Алар бала каршысындагы магнит тактасына беркетелә. Шакмаклар уртасына ламинатор аша үткәрелгән рәсемнәр куела. Бала укларга карап хәрәкәт итә, шакмактагы рәсемне һәм аның билгесен атый.

Рус телле балалар өчен юнәлеш сүзләрен татарча истә калдыру авыр, шуңа күрә өч төрле вариантта эшләргә мөмкин:

1. Бала юнәлешне эчтән генә фикерләп билгели (русча әйтсә дә ялгыш булмас) һәм хәрәкәт итә.

2. Тәрбияче юнәлеш сүзләрен татарча әйтеп бара, бала хәрәкәт итә.

3. Әгәр бала сүзләрне истә калдыра ала икән, аларны тәрбияче артыннан яки мөстәкыйль рәвештә татарча әйтергә мөмкин.

Уенның башлангыч ноктасы булып елмаючы йөз (смайлик) тора.

Мәсәлән, **бирем:** башлангыч ноктадан бер адым өскә. Бу шакмак эчендә кызыл кашык рәсеме. Эшнең максаты сүзләрне активлаштыру булса, сорау-җавап рәвешендә эшлибез.



Тәрбияче. Бу нәрсә?

Бала. Кашык.

Тәрбияче. Кашык нинди?

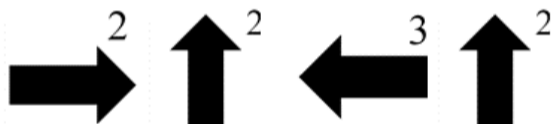
Бала. Кашык кызыл.

Әгәр эшчәнлек активлаштырыла торган тел материалын мөстәкыйль рәвештә куллана белүне ачыклау максатында үткәрелсә, бала шакмаклар эчендәге рәсемнәрнең исемен һәм аның билгесен үзе әйтә. Төрле темаларга караган сүзләрне аралаштырып алырга була. Мәсәлән, сары суган, кызыл күлмәк.

«Жөмләне дөрес төзе» уены
(6 – 7 яшьтәге балалар өчен тәкъдим ителә.)

Максат: таныш лексиканы ныгыту, аны жөмлә калыбында кулланырга өйрәтү.


Жиһазлау: магнит тактасы, нейропсихологик келәм, таратма рәсемнәр, хәрәкәтне күрсәтүче уклар, елмаючы йөз рәсеме (смайлик).



Уен барышы

Бирем укларга саннар өстәп катлауландырыла. Алар ясаласы адымның санын билгели (мәсәлән, «ике шакмак уңга», «ике шакмак өскә», «өч шакмак сулга», «ике шакмак өскә»). Ук рәсемнәре, бала каршысындагы магнит тактага беркетелә. Келәмнең башлангыч ноктасы булып елмаючы йөз (смайлик) тора. Бала ук күрсәтүе буенча хәрәкәтләнә. Шулай ук өч вариантта эшләргә була. Тәрбияче яки бала үзе «бер шакмак сулга», «өч шакмак уңга», дип әйтеп барырга мөмкин. Адымнарны ясаганда, саннарны ныгыту максатында, кычкырып санарга киңәш ителә. Бала рәсемнәрне, аларның билгесен яисә

эш-гамәлен белдерүче сүзне атый һәм аларны жыеп бара. Биремне үтәп бетергәч, жыелган рәсемнәрне дөрес тәртиптә урнаштырып жөмлә төзеп әйтергә тиеш була.



Мәсәлән, башлангыч ноктадан ике адым уңга (бабай рәсеме), ике адым өскә (зурлыкны белдерүче рәсем), өч адым сулга (яшел карават рәсеме), ике адым өскә (эш-гамәлне белдерүче «йоклый» рәсеме). Жыелган рәсемнәрдән түбәндәге жөмлә килеп чыга: «Бабай зур яшел караватта йоклый».

Татьяна Поневежская методикасы буенча ясалган нейропсихологик келәм – универсаль. Аны психологлар, логопедлар гына түгел, тәрбиячеләр дә, татар теле укытучылары да үз эшләрендә продуктив куллана алалар.



МӘГАРИФ
education

МӘКТӘПТӘ НЕЙРОН ЧЕЛТӘРЛӘРЕН КУЛЛАНУ

Гөлнәра ГАЛИМОВА,

Чирмешәндәге кадет интернат-
мәктәбенәң I квалификация категорияле
татар теле һәм әдәбияты укытучысы

Ясалма фәһем (интеллект) көннән-көн тормышыбызга ныграк керә бара. Ясалма фәһем ул (ЯФ) – корал гына түгел, ә мәгариф үсешендә яңа этап.

ЯФ ул – программа түгел, ә компьютер фәннәренә аерым юнәлеше. ЯФ белгечләре – мәгълүматны анализлаучылар. Алар, кеше эшләгән кебек, үк мәсьәләләренә хәл итүче системалар төзи. Кайвакыт ул нейрон челтәре белән бутала, ләкин бу өлешчә генә дәрәс. Нейрон челтәре – баш миендәге нейрон системасы белән рухландырылган ЯФ ясауның бер ысулы. Бу мәсьәләләренә чишү өчен катлаулы алгоритмнар язу урынына, нейрончелтәрләр күпсанлы мәгълүмат нигезендә өйрәнәләр һәм аларда закончалыклар табалар.

Бу нейрончелтәрләр планнар төзи, фәнни мәкаләләренә йомгаклап яза, программа кодын яза, рәсем ясый, музыка яза, сериал сценарийларын уйлап таба һәм хәтта шигырьләр яза белә. Теләсә нинди сорауга җаваплар табарга, шулай ук мәктәп укучылары өчен өй эшләрен дә башкарырга өйрәтелде.

Мәгариф – нейрон челтәрләрен куллану актив үсеш алган өлкә. Ул уку сыйфатын яхшырту һәм белем бирү методикаларын үстерү өчен уникаль мөмкинлекләр тәкъдим итә.

Ясалма фәһем ярдәмендә бик тиз:

– дәрәс, проект, презентация

өчен уникаль рәсем ясарга;

– презентация, видео, Gif-анимация булдырырга;

– музыка файлын булдырырга һәм эшкәртәргә;

– укучылар өчен «гади аңлатма» картасы ясарга;

– проект өчен исем уйлап табарга;

– текстны сөйләмгә, сөйләмне текстка үзгәртәргә мөмкин.

Нейрон челтәрләрен дәрәскә әзерләнгәндә, дәрәс үткәргәндә куллануның берничә ысулы:

1. Программалар төзү. ChatGPT яки башка шундый нейрон челтәр, һәр укучының уникаль ихтыяжларын һәм уку стилин исәпкә алып, индивидуаль белем бирү программалары һәм планнары булдырырга булыша, дәрәс программасын төзи ала.

Чат-бот сез уйлап тапкан теләсә нинди темага уку өчен өзек тәкъдим итә ала. Моннан тыш, ул, укучының яшенә һәм уку күнекмәләренә карап, төрле текстлар төзи ала. Фикер алышу өчен өзекләр, сораулар һәм темалар әзерләргә ярдәм итә. Шулай ук моны вакыт буенча структуралаштырырга тәкъдим итә. Алар материалларны, күнегүләренә һәм бәяләүләренә җайлаштыра ала, шуңа күрә уку процессы һәр укучы өчен нәтиҗәлерәк һәм кызыктырак була.

2. Белем бирү материалларын яхшырту: нейрон челтәрләре, дәрәслекләр, видеодәрәсләр һәм интерактив уку программалары кебек, белем

бирү материалларын яхшырту өчен кулланылырга мөмкин. Алар мәгълүматны аңлау һәм истә калдыру өчен материалларны жайлаштырырга һәм оптимальләштерергә булыша ала.

3. Биремнәрне автоматик тикшерү: нейрон челтәрләре биремнәрне автоматик тикшерү һәм укучыларның уңышларын бәяләү өчен кулланылырга мөмкин. Алар материалны аңлау дәрәжәсен һәм башкарылган биремнәрнең сыйфатын бәяләү өчен текст жавапларын, графикларны, тавыш һәм видеофайлларны анализлай ала. Бу укытучыларның эшләрен тикшерү өчен сарыф иткән вакытын кыскартырга һәм бәяләүнең объектив нәтижеләрен ачыкларга мөмкинлек бирә.

Нейрон челтәре ярдәмендә диктантларны һәм иншаларны тикшереп була. Укучыларның текстын нейрон тәрәзәсенә күчерегез һәм хаталар яки плагиат табуны сорагыз.

4. Чат-бот белән аралашу:

Укучылар бот белән үткән материал турында сөйләшә ала. Ботка сораулар биреп, балалар мәгълүматны яхшырак үзләштереп кенә калмый, ә аны тыңларга, анализларга, мөһим мәгълүматны аерырга өйрәнә.

Укучыларга ChatGPTтан өйрәнгән тема буенча контроль өчен сораулар төзәргә тәкъдим итегез.

5. Нейрон челтәре ярдәмендә инша язуды кызыктырачак итәргә мөмкин.

Кайбер укучыларга инша язу авыр. Алар кайдан башларга белмиләр. ChatGPT текстны башласын, ә укучы аны тәмамласын. Яки киресенчә: чат финалны бирәчәк, ә укучының бурычы – мондый финалга нинди сюжет китергәннен уйлап табу. Соңыннан сез алардан нейрон челтәре белән иншаларны тикшерүне сорый аласыз, аннары алар, аның фикере белән ризамы, дип сорарга мөмкин. Мондый мисаллар – мәктәп укучыларын стандарт булмаган фикер йөртәргә, танылган эсәрләрдә яңа мәгънәләр күрергә һәм үз темаларын уйлап табарга өйрәтүнең яхшы ысулы.

6. Инша структурасын булдыру:

Иншаны авыр язучы балаларга нейрон челтәре белән текст структурасын төзәргә тәкъдим итегез. Шулай итеп, аларга инде билгеләнгән план буенча мәгълүматны «арттыру» жиңелрәк булачак. Берничә төрле план һәм стильне сынап карагыз, аннары бала үз планы һәм стиле белән язарга өйрәнәчәк.

7. Балаларга сүз байлыгын киңәйтәргә булыша.

Әгәр дә сез балаларны яңа сүз белән таныштырсагыз (мәсәлән, чит телдә), боттан бу сүзне берничә жөмләдә куллануны сорый аласыз. Контекст ярдәмендә балалар аның мәгънәсен яхшырак хәтердә калдырачак.

8. Мисаллар тудыру өчен нейрон челтәрен кулланыгыз.

Тиз арада укытучыга яңа термин өчен берничә мисал табу кыен булырга мөмкин. Ярдәмгә нейросеть киләчәк. Мәсәлән, сез рус телен укытасыз икән, сез чат-боттан катлаулы жөмлөләрнең ун мисалын уйлап табуны сорый аласыз. Физика һәм математика укытучылары да әзер биремнәр ала ала. Сорауны мөмкин кадәр төгәлрәк төзәргә кирәк.

9. Укучыларга характеристика, оешмаларга хат язу.

Хат – бик шәхси текст, әмма шул ук вакытта хат, характеристика, резюме языла торган шаблон бар. Нейросеть сезнең өчен конкрет кешенең өстенлекләрен һәм кимчелекләрен тасвирлый алмый: ул аның белән таныш түгел. Шулай да сез боттан шаблон буенча характеристика, хат, резюме язуды сорый аласыз, бары тик укучының сыйфатларын: төгәллеге һәм җаваплыгын билгеләү мөһим.

10. Укучының эти-әнисе, укучының үзе белән сөйләшү шаблону булдыру.

Бер укытучы да эти-әнисенә аларның баласы сугышкан яки чиректә икеле алган дип әйтәргә теләми. Моннан тыш, сезгә бу тема буенча мәктәп укучылары белән әңгәмә үткәргә кирәк булырга мөмкин. Моңы эшләү җиңел түгел. Нейрон челтәре сезнең өчен мондый сөйләшү планын төзи ала. Ә сез, әлбәттә, монологка үз фикерләрегезне өстәрсез.

11. Исемлекләр төзегез.

Сыйфатлар исемлеге кирәкме? Монархияле хакимият режимы

булган илләр? «А» хәрефеннән башланган химик элементлар? Чат-бот берьюлы берничә исемлек төзи ала, сез аларны балаларга җибәрә аласыз.

12. Яшүсмерләр сленгы турында нейрон челтәреннән сорау.

Тел даими үсә, һәм балалар сленг һәм неологизмнарны актив кулланалар. Әгәр дә сез «кринж» яки «тейк»ның нәрсә аңлатканын белмәсәгез, сез ChatGPTтан моны аңлатуны һәм сүзләргә жөмлөдә куллануны сорый аласыз.

13. ChatGPT белән фикер алышу.

Нейросеть эшләү системасыннан әңгәмә алып бара алу мөмкинлеге белән аерыла. Бот хәтта сезнең белән «үз» фикере аша уртаклаша ала. Бәхәсле сорау бирегез. Балалар белән нәтиҗә турында сөйләшегез – бу мәсьәләдә аларның фикерен белегез. Аларны нейрон челтәре белән бәхәсләшүне сорагыз – бу үз фикерен яклау күнекмәсен яхшы үстерә, әңгәмәдәш үпкәләми.

Гомумән алганда, нейрон челтәрләре белем бирү системасына уку процессын оптимальләштерү һәм персональләштерү өчен яңа мөмкинлекләр бирә. Алар белем бирүнең сыйфатын яхшыртырга, материалларны шәхси ихтыяҗларга яраклаштырырга һәм, гомумән, белем бирү процессының нәтиҗәлелеген арттырырга ярдәм итә ала.



МӘГАРИФ

ШИҤАБ ХӘЗРӘТ УКУЧЫСЫ

Ләлә МОРТАЗИНА,

Ш. Мәржани исемендәге Тарих институтының Х. Фәезханов исемендәге Милли мәгариф тарихы һәм теориясе үзәгенә әйдәп баручы фәнни хезмәткәре, педагогика фәннәре кандидаты

Татар мәгарифе күгендә якты йолдыз булып янган мәшһүр мәгърифәт-челәр арасында күренекле галим һәм педагог Хөсәен Фәезханов та бар. Татарлар арасында мәгърифәт-челек идеяләрен таратуга зур өлеш керткән бу шәхес халкыбызның иң мәшһүр галиме Шиһабетдин Мәржанинең шәкерте һәм фикердәше буларак та киң жәмәгатьчелеккә яхшы билгеле.

Хөсәен Фәезхан улы Фәезханов 1823 елда элеккеге Сембер губернасы Сафажай авылында дөньяга килә. Туган авылында һәм Бәрәскә мәдрәсәсендә беркадәр белем алгач, Казанга килеп, Ш.Мәржанидән дәресләр ала, өстәмә рәвештә белем арттыра: үзлегеннән татар, гарәп, фарсы, төрек телләрен, тарихын һәм әдәбиятын өйрәнә. Зур белемгә дәрт һәм сәләте булган шәкерт остазының киңәше белән Казан университетына ирекле тыңлаучы булып йөри. 1853 елдан үзе дә университетның Шәрык бүлегендә татар, гарәп, фарсы телләреннән, каллиграфия буенча дәресләр бирә башлый.

1855 елда Шәрык бүлеге Петербург шәһәренә күчәлә. Х. Фәезхановны да, күренекле шәркыятче галимнәр А.Казимбәк һәм И.Березин тәкъдиме белән, Петербург университетына төрек-татар теле укытучысы итеп чакыралар. Бу вакыйга аның олы фән юлына кереп китүенә зур этәргеч бирә, юл ача. Табигый сәләте, гарәп, татар телләрен һәм әдәбиятын төпле белүе, дөньяга карашы киң булу Х. Фәезхановны «үз белгечлеге буенча кем генә мөрәжәгать итсә дә, аларның барысына да файда китергә әзер торучы иң укымышлы укытучылардан берсе» итеп таныта. Бер үк вакытта ул үз белемен күтәрү өстендә дә ныклап эшли, В. Розен,

В. Вельяминов-Зернов, Б. Дорн, П. Лерх кебек атаклы профессорлар, Көнчыгыш белгечләре белән аралаша, хезмәттәшлек итә, ориенталистика өлкәсендәге яңалыклар белән танышып, бу яңалыкларны үзенең остазы Ш. Мәржани белән даими рәвештә бүлешеп тора.

Х. Фәезханов Ш. Мәржани белән һәрчак аралашып, хат алышып торган, үзенең фикерләрен житкәргән, киңәш сораган. 1856 елда остазына язган хатта мондый юллар бар: «Аурупада һәркайда басма китап булса, шуны ике ай эчендә алмак мөмкин. Монда кибетләрдә каталог, библиография китаплары бар. һәртөрле китап басыла, бөтен Аурупага мәгълүм була. Китапханәләрдәге китапларның да каталоглары басыла». Мондый кулланмалар фән белән шөгыйльләнүчеләрнең эшен бермә-бер жиңеләйткән. Бу хәлне яхшы аңлаган Х. Фәезханов үзе дә китапларны барлау һәм рәткә салу эшенә тартылган. Рус ориенталистларының тәкъдире белән ул мөселман китапларының каталогын һәм тасвирламасын эшләүгә алына, бу шатлыгын остазы белән дә уртаклаша.

Х. Фәезханов Ш. Мәржанигә рус телендә тарих китаплары сайлауда, фәнни эшчәнлегенә өчен кирәкле әдәбият булдыруда зур ярдәм күрсәтә. Ул аңа яңа дөнья күргән китапларны жибәреп торган, фән дөнәсы яңалыклары, Петербург галимнәренә эшчәнлегенә, хезмәтләре белән таныштырган, бик кирәкле язмаларны остазы өчен татар теленә тәржемә иткән. Ш. Мәржанине атаклы шәркыятче галимнәргә танытуда да шәкертенең роле зур булган. Еш кына Петербург галимнәре Х. Фәезханов аша Ш. Мәржанидән киңәшләр сораганнар, төрки-татар тарихына, исламият мәсьәләләренә караган сораулар буенча ярдәм итүен үтенгәннәр.

Х. Фәезханов, үзенең төп эше белән беррәттән, тарихи истәлекләр, китаплар, кулъязмалар жыю белән дә шөгыйльләнә, фәнни экспедицияләргә чыга, ярлыклар,

кабер ташларындагы язмаларны өйрәнә, фәнни мәкаләләр яза. Аның табышлары ориенталистика фәне үсешенә зур йогынты ясый. 1860 елда, мәсәлән, Археология жәмгыяте кушуы буенча, ул борынгы Касыйм шәһәрәнә экспедициягә чыга һәм шул вакытында татар һәм гарәп язулы кырык кабер ташы таба, 29 ташның күчәрмәсен алып, жәмгыяткә тапшыра. Академик В. Вельяминов-Зернов, әлеге мәгълүматларны файдаланып, «Исследование о касимовских царях и царевичах» дигән хезмәтен яза, Х. Фәезхановка ярдәм өчен рәхмәт белдерә.

Шәркыят галиме булу өстенә, Х. Фәезханов татар мәгарифенең үсеш юлларын билгеләгән, уку системасына реформа ясау проекты авторы да. Аның хыялы – милләтен алга жиберү, алдынгы милләتلәр арасында күрү. Бу хыялын тормышка ашыру өчен, ул Казанда Европа мәктәпләре үрнәгендә зур бер мәдрәсә ачарга кирәк дип саный. Әлеге уку йорты, аның уенча, хәзинә хисабына яшәргә тиеш. Анда 60–70 шәкерт укыячак, моннан тыш, ирекле тыңлаучылар да булырга мөмкин. Бу мәктәптә дөньяви фәннәр дә, дини белемнәр дә өйрәтелә, гарәп, фарсы, рус, татар, Европа телләре укытылырга тиеш. Шәригать белеме гарәп телендә укытылса, география, табигать фәннәре – рус телендә, калганнары татар телендә укытыла. Мәктәпнең башлангыч сыйныфларында төрки, фарсы, гарәп, рус телләре, география, геометрия, кыйраәт (уку) укытылса, аннан соң укучылар укуларын ике бүлекнең берсендә – ислам бүлегендә яисә дөньяви бүлектә давам иттерәләр. Беренче бүлектә бик тирәнтен итеп шәригать фәннәре, гарәп, фарсы телләре, медицина һ.б. предметлар

укытылса, икенче бүлек русларның гимназиясе күләмендә белем бирә, һәм аны тәмамлаган укучылар, һичшиксез, белем алуларын университетларда давам итә алачаклар, шулай итеп, татар милләтенең алгарышына ярдәм итәчәкләр. Бу зур хыял була, ләкин, кызганычка, ул тормышка ашмый кала...

Х. Фәезханов, татарларның үз туган телләрен өйрәнү кирәклеге раслап: «Чит телләргә өйрәнә башлаганчы, үз туган телеңне өйрәнергә, дәрәс язарга һәм укырга өйрәнергә кирәк. Үз туган телендә укый-яза белгән кеше рус телендә тизрәк өйрәнә, чөнки телләргә чагыштырып өйрәнә ала. Шуңа күрә барыбызга да мәҗбүри рәвештә туган телебезне, аның бөтен кагылгаларын өйрәнү тиеш...» – ди.

Х. Фәезхановның татар телен фәнни өйрәнү өлкәсендә эшчәнлегенә дә зур бәягә лаеклы. 1862 елда ул «Татар теленең кыскача уку грамматикасы»н язып бастыра, төрки телләр сүзлеген һәм хрестоматиясен төзи. Галимнәрнең билгеләвенчә, Х. Фәезхановның лингвистика өлкәсендәге тикшеренүләре татар сөйләм һәм язма теле формалашу юлларын ачыклауга, язма телне гарәп, фарсы сүзләреннән арындыруга зур өлеш кертә. Фәнни гыйлемнәргә ия булу белән бергә, халык тормышы, аның сөйләмә белән дә бик яхшы таныш булуы уку әсбапларында халыкчан материалларны кулланырга мөмкинлек биргән. Бу исә язма, әдәби телне сөйләм теленә якынайтуга булышлык иткән.

Шихаб хәзрәтнең иң сәләтле, иң мәшһүр шәкертләренең берсе булган Хөсәен Фәезханов, милләт файдасына эшлисе бик күп эшләрен калдырып, бик иртә – 1866 елда үпкә авыруыннан үлеп китә. Аның кыска, әмма гыйлем туплауга юнәлтелгән тормышы, күпкырлы эшчәнлегенә бүген дә милләттәшләребезгә үрнәк булып тора.